

2111 301 0 Información Presupuestal



CONSEJO
DE LA JUDICATURA
Ejercicio

2017



Información Armonizada CONAC

SISTEMA CONTABLE 2017

ESTADO ANALÍTICO DE INGRESOS
DEL 1o. DE ENERO AL 31 DE DICIEMBRE DE 2017

Página 1 de 1
01/02/2018

Fecha:


RUBRO DE INGRESOS	INGRESO			RECAUDADO	DIFERENCIA (RECAUDADO - ESTIMADO)
	ESTIMADO	AMPLIACIONES Y REDUCCIONES	MODIFICADO		
Impuestos	0.00	0.00	0.00	0.00	0.00
Cuotas y Aportaciones de Seguridad Social	0.00	0.00	0.00	0.00	0.00
Contribuciones de Mejoras	0.00	0.00	0.00	0.00	0.00
Derechos	0.00	0.00	0.00	0.00	0.00
Productos	0.00	0.00	0.00	0.00	0.00
Corriente	0.00	0.00	0.00	0.00	0.00
Capital	0.00	0.00	0.00	0.00	0.00
Aprovechamientos	0.00	0.00	0.00	0.00	0.00
Corriente	0.00	0.00	0.00	0.00	0.00
Capital	0.00	0.00	0.00	0.00	0.00
Ingresos por Venta de Bienes y Servicios	0.00	0.00	0.00	0.00	0.00
Participaciones y Aportaciones	12,265,034.71	612,076,534.18	624,341,568.89	624,341,568.89	612,076,534.18
Transferencias, Asignaciones, Subsidios y Otras Ayudas	908,539,176.08	(466,793,444.18)	441,745,731.90	441,745,731.90	(466,793,444.18)
Ingresos Derivados de Financiamientos	0.00	0.00	0.00	0.00	0.00
Total	920,804,210.79	145,283,090.00	1,066,087,300.79	1,066,087,300.79	145,283,090.00

Ingresos Excedentes

RUBRO DE INGRESOS	INGRESO			RECAUDADO	DIFERENCIA (RECAUDADO - ESTIMADO)
	ESTIMADO	AMPLIACIONES Y REDUCCIONES	MODIFICADO		
Ingresos del Gobierno	920,804,210.79	145,283,090.00	1,066,087,300.79	1,066,087,300.79	145,283,090.00
Impuestos	0.00	0.00	0.00	0.00	0.00
Contribuciones de Mejoras	0.00	0.00	0.00	0.00	0.00
Derechos	0.00	0.00	0.00	0.00	0.00
Productos	0.00	0.00	0.00	0.00	0.00
Corriente	0.00	0.00	0.00	0.00	0.00
Capital	0.00	0.00	0.00	0.00	0.00
Aprovechamientos	0.00	0.00	0.00	0.00	0.00
Corriente	0.00	0.00	0.00	0.00	0.00
Capital	0.00	0.00	0.00	0.00	0.00
Participaciones y Aportaciones	12,265,034.71	612,076,534.18	624,341,568.89	624,341,568.89	612,076,534.18
Transferencias, Asignaciones, Subsidios y Otras Ayudas	908,539,176.08	(466,793,444.18)	441,745,731.90	441,745,731.90	(466,793,444.18)
Ingresos de organismos y Empresas	0.00	0.00	0.00	0.00	0.00
Cuotas y Aportaciones de Seguridad Social	0.00	0.00	0.00	0.00	0.00
Ingresos por Venta de Bienes y Servicios	0.00	0.00	0.00	0.00	0.00
Transferencias, Asignaciones, Subsidios y Otras Ayudas	0.00	0.00	0.00	0.00	0.00
Ingresos Derivados de Financiamiento	0.00	0.00	0.00	0.00	0.00
Ingresos Derivados de Financiamientos	0.00	0.00	0.00	0.00	0.00
Total	920,804,210.79	145,283,090.00	1,066,087,300.79	1,066,087,300.79	145,283,090.00

Ingresos Excedentes


Rutilio Cruz Escandón Cadenas
Magistrado Presidente del Tribunal Superior de
Justicia y del Consejo de la Judicatura


Javier Jiménez Jiménez
Oficial Mayor del Consejo de la Judicatura

“Bajo protesta de decir verdad declaramos que los Estados Financieros y sus notas, son razonablemente correctos y son responsabilidad del emisor”.

SISTEMA CONTABLE 2017
ESTADO ANALÍTICO DE INGRESOS/CON RECURSOS DEL EJERCICIO
DEL 1o. DE ENERO AL 31 DE DICIEMBRE DE 2017

Fecha: 01/02/2018
Página 1 de 1

RUBRO DE INGRESOS	ESTIMADO			INGRESO MODIFICADO		DEVENGADO	RECAUDADO	DIFERENCIA (RECAUDADO - ESTIMADO)
	ESTIMADO	AMPLIACIONES Y REDUCCIONES	AMPLIACIONES Y REDUCCIONES	MODIFICADO	DEVENGADO			
Impuestos	0.00	0.00	0.00	0.00	0.00	0.00	0.00	0.00
Cuotas y Aportaciones de Seguridad Social	0.00	0.00	0.00	0.00	0.00	0.00	0.00	0.00
Contribuciones de Mejoras	0.00	0.00	0.00	0.00	0.00	0.00	0.00	0.00
Derechos	0.00	0.00	0.00	0.00	0.00	0.00	0.00	0.00
Productos	0.00	0.00	0.00	0.00	0.00	0.00	0.00	0.00
Corriente	0.00	0.00	0.00	0.00	0.00	0.00	0.00	0.00
Capital	0.00	0.00	0.00	0.00	0.00	0.00	0.00	0.00
Aprovechamientos	0.00	0.00	0.00	0.00	0.00	0.00	0.00	0.00
Corriente	0.00	0.00	0.00	0.00	0.00	0.00	0.00	0.00
Capital	0.00	0.00	0.00	0.00	0.00	0.00	0.00	0.00
Ingresos por Venta de Bienes y Servicios	0.00	0.00	0.00	0.00	0.00	0.00	0.00	0.00
Participaciones y Aportaciones	12,265,034.71	603,511,290.76	615,776,325.47	615,776,325.47	615,776,325.47	615,776,325.47	615,776,325.47	603,511,290.76
Transferencias, Asignaciones, Subsidios y Otras Ayudas	908,539,176.08	(537,000,655.56)	371,538,520.52	371,538,520.52	371,538,520.52	371,538,520.52	371,538,520.52	(537,000,655.56)
Ingresos Derivados de Financiamientos	0.00	0.00	0.00	0.00	0.00	0.00	0.00	0.00
Total	920,804,210.79	66,510,635.20	987,314,845.99	987,314,845.99	987,314,845.99	987,314,845.99	987,314,845.99	66,510,635.20
Ingresos Excedentes								
Total	920,804,210.79	66,510,635.20	987,314,845.99	987,314,845.99	987,314,845.99	987,314,845.99	987,314,845.99	66,510,635.20
Ingresos Excedentes								



Rutilio Cruz Escandón Cadenas
Magistrado Presidente del Tribunal Superior de
Justicia y del Consejo de la Judicatura



Javier Jiménez Jiménez
Oficial Mayor del Consejo de la Judicatura

“Bajo protesta de decir verdad declaramos que los Estados Financieros y sus notas, son razonablemente correctos y son responsabilidad del emisor”.

SISTEMA CONTABLE 2017

ESTADO ANALÍTICO DE INGRESOS/CON RECURSOS DE AÑOS ANTERIORES
DEL 1o. DE ENERO AL 31 DE DICIEMBRE DE 2017

Página 1 de 1
01/02/2018

Fecha:

RUBRO DE INGRESOS	INGRESO			DEVENGADO	RECAUDADO	DIFERENCIA (RECAUDADO - ESTIMADO)
	ESTIMADO	AMPLIACIONES Y REDUCCIONES	MODIFICADO			
Impuestos	0.00	0.00	0.00	0.00	0.00	0.00
Cuotas y Aportaciones de Seguridad Social	0.00	0.00	0.00	0.00	0.00	0.00
Contribuciones de Mejoras	0.00	0.00	0.00	0.00	0.00	0.00
Derechos	0.00	0.00	0.00	0.00	0.00	0.00
Productos	0.00	0.00	0.00	0.00	0.00	0.00
Corriente	0.00	0.00	0.00	0.00	0.00	0.00
Capital	0.00	0.00	0.00	0.00	0.00	0.00
Aprovechamientos	0.00	0.00	0.00	0.00	0.00	0.00
Corriente	0.00	0.00	0.00	0.00	0.00	0.00
Capital	0.00	0.00	0.00	0.00	0.00	0.00
Ingresos por Venta de Bienes y Servicios	0.00	0.00	0.00	0.00	0.00	0.00
Participaciones y Aportaciones	0.00	8,565,243.42	8,565,243.42	8,565,243.42	8,565,243.42	8,565,243.42
Transferencias, Asignaciones, Subsidios y Otras Ayudas	0.00	70,207,211.38	70,207,211.38	70,207,211.38	70,207,211.38	70,207,211.38
Ingresos Derivados de Financiamientos	0.00	0.00	0.00	0.00	0.00	0.00
Total	0.00	78,772,454.80	78,772,454.80	78,772,454.80	78,772,454.80	78,772,454.80

Ingresos Excedentes

RUBRO DE INGRESOS	INGRESO			DEVENGADO	RECAUDADO	DIFERENCIA (RECAUDADO - ESTIMADO)
	ESTIMADO	AMPLIACIONES Y REDUCCIONES	MODIFICADO			
Ingresos del Gobierno	0.00	78,772,454.80	78,772,454.80	78,772,454.80	78,772,454.80	78,772,454.80
Impuestos	0.00	0.00	0.00	0.00	0.00	0.00
Contribuciones de Mejoras	0.00	0.00	0.00	0.00	0.00	0.00
Derechos	0.00	0.00	0.00	0.00	0.00	0.00
Productos	0.00	0.00	0.00	0.00	0.00	0.00
Corriente	0.00	0.00	0.00	0.00	0.00	0.00
Capital	0.00	0.00	0.00	0.00	0.00	0.00
Aprovechamientos	0.00	0.00	0.00	0.00	0.00	0.00
Corriente	0.00	0.00	0.00	0.00	0.00	0.00
Capital	0.00	0.00	0.00	0.00	0.00	0.00
Participaciones y Aportaciones	0.00	8,565,243.42	8,565,243.42	8,565,243.42	8,565,243.42	8,565,243.42
Transferencias, Asignaciones, Subsidios y Otras Ayudas	0.00	70,207,211.38	70,207,211.38	70,207,211.38	70,207,211.38	70,207,211.38
Ingresos de organismos y Empresas	0.00	0.00	0.00	0.00	0.00	0.00
Cuotas y Aportaciones de Seguridad Social	0.00	0.00	0.00	0.00	0.00	0.00
Ingresos por Venta de Bienes y Servicios	0.00	0.00	0.00	0.00	0.00	0.00
Transferencias, Asignaciones, Subsidios y Otras Ayudas	0.00	0.00	0.00	0.00	0.00	0.00
Ingresos Derivados de Financiamiento	0.00	0.00	0.00	0.00	0.00	0.00
Ingresos Derivados de Financiamientos	0.00	0.00	0.00	0.00	0.00	0.00
Total	0.00	78,772,454.80	78,772,454.80	78,772,454.80	78,772,454.80	78,772,454.80

Ingresos Excedentes



Rutilio Cruz Escandón Cadenas
Magistrado Presidente del Tribunal Superior de
Justicia y del Consejo de la Judicatura

Ingresos Excedentes



Javier Jiménez Jiménez
Oficial Mayor del Consejo de la Judicatura

“Bajo protesta de decir verdad declaramos que los Estados Financieros y sus notas, son razonablemente correctos y son responsabilidad del emisor”.

SISTEMA CONTABLE 2017
ENDEUDAMIENTO NETO

DEL 1o. DE ENERO AL 31 DE DICIEMBRE DE 2017

Fecha:

Página 1 de 1
01/02/2018

IDENTIFICACIÓN DE CRÉDITO O INSTRUMENTO	CONTRATACIÓN/ COLOCACIÓN	AMORTIZACIÓN	ENDEUDAMIENTO NETO
CRÉDITOS BANCARIOS			

TOTAL CRÉDITOS BANCARIOS

OTROS INSTRUMENTOS DE DEUDA

NO APLICA

TOTAL OTROS INSTRUMENTOS DE DEUDA

TOTAL


Rutilio Cruz Escandón Cadenas

Magistrado Presidente del Tribunal Superior de
Justicia y del Consejo de la Judicatura


Javier Jiménez Jiménez

Oficial Mayor del Consejo de la Judicatura

"Bajo protesta de decir verdad declaramos que los Estados Financieros y sus notas, son razonablemente correctos y son responsabilidad del emisor".

SISTEMA CONTABLE 2017
INTERESES DE LA DEUDA
DEL 1o. DE ENERO AL 31 DE DICIEMBRE DE 2017

Fecha:

Página 1 de 1
01/02/2018

IDENTIFICACIÓN DE CRÉDITO O INSTRUMENTO	DEVENGADO	PAGADO
CREDITOS BANCARIOS		

TOTAL DE INTERESES DE CRÉDITOS BANCARIOS

OTROS INSTRUMENTOS DE DEUDA

TOTAL DE INTERESES DE OTROS INSTRUMENTOS DE DEUDA

TOTAL

NO APLICA


Rutilio Cruz Escandón Cadenas

Magistrado Presidente del Tribunal Superior de
Justicia y del Consejo de la Judicatura


Javier Jiménez Jiménez

Oficial Mayor del Consejo de la Judicatura

"Bajo protesta de decir verdad declaramos que los Estados Financieros y sus notas, son razonablemente correctos y son responsabilidad del emisor".

ESTADO ANALÍTICO DEL EJERCICIO DEL PRESUPUESTO DE EGRESOS CLASIFICACIÓN POR OBJETO DEL GASTO
(CAPITULOS Y CONCEPTOS)
DEL 1 DE ENERO AL 31 DE DICIEMBRE DE 2017

(Pesos)

RPA-1

CAPG	CG	DESCRIPCIÓN	PRESUPUESTO DE EGRESOS				SUBEJERCICIO	
			APROBADO	AMPLIACIONES - REDUCCIONES	MODIFICADO	DEVENGADO		PAGADO
1000		Servicios Personales.	825,974,648.28	41,705,669.05	867,680,317.33	867,003,868.25	867,003,868.25	676,449.08
	1100	Remuneraciones al Personal de Carácter Permanente.	225,060,092.33	5,534,537.83	230,594,630.16	230,177,662.99	230,177,662.99	416,967.17
	1200	Remuneraciones al Personal de Carácter Transitorio.	11,747,793.71	1,381,873.83	13,129,667.54	13,014,755.84	13,014,755.84	114,911.70
	1300	Remuneraciones Adicionales y Especiales.	443,993,272.07	23,409,630.48	467,402,902.55	467,392,970.43	467,392,970.43	9,932.12
	1400	Seguridad Social.	71,487,830.87	-10,714,241.50	60,773,589.37	60,744,440.23	60,744,440.23	29,149.14
	1500	Otras Prestaciones Sociales y Económicas.	30,717,252.00	13,338,428.38	44,055,680.38	43,971,187.93	43,971,187.93	84,492.45
	1600	Previsiones.	19,868,757.67	-19,868,757.67	0.00	0.00	0.00	0.00
	1700	Pago de Estímulos a Servidores Públicos.	23,099,649.63	28,624,197.70	51,723,847.33	51,702,850.83	51,702,850.83	20,996.50
2000		Materiales y Suministros.	10,010,956.63	-1,185,501.42	8,825,455.21	3,072,568.74	3,072,568.74	5,752,886.47
	2100	Materiales de Administración, Emisión de Documentos y Artículos Oficiales.	2,783,404.92	-646,296.60	2,137,108.32	197,521.52	197,521.52	1,939,586.80
	2200	Alimentos y Utensilios.	1,000,000.00	-56,314.83	943,685.17	327,127.31	327,127.31	616,557.86
	2400	Materiales y Artículos de Construcción y de Reparación.	1,549,956.63	-345,833.45	1,204,123.18	238,357.97	238,357.97	965,765.21
	2600	Combustibles, Lubricantes y Aditivos.	3,420,000.00	136,276.78	3,556,276.78	2,088,583.96	2,088,583.96	1,467,692.82
	2900	Herramientas, Refacciones y Accesorios Menores.	1,257,595.08	-273,333.32	984,261.76	220,977.98	220,977.98	763,283.78
3000		Servicios Generales.	72,553,571.17	54,838,364.71	127,391,935.88	107,348,052.02	106,987,678.39	20,043,883.86
	3100	Servicios Básicos.	12,799,000.00	920,109.68	13,719,109.68	9,864,133.18	9,864,133.18	3,854,976.50
	3200	Servicios de Arrendamiento.	14,593,827.10	4,350,521.37	18,944,348.47	15,526,893.15	15,526,893.15	3,417,455.32
	3300	Servicios Profesionales, Científicos, Técnicos y Otros Servicios.	1,200,000.00	0.00	1,200,000.00	740,570.87	740,570.87	459,429.13
	3400	Servicios Financieros, Bancarios y Comerciales.	1,100,000.00	-150,401.00	949,599.00	892,177.30	892,177.30	57,421.70
	3500	Servicios de Instalación, Reparación, Mantenimiento y Conservación.	11,441,403.50	1,020,990.30	12,462,393.80	9,520,841.11	9,520,841.11	2,941,552.69
	3600	Servicios de Comunicación Social y Publicidad.	10,383,500.00	7,651,443.63	18,034,943.63	15,663,556.86	15,663,556.86	2,371,386.77
	3700	Servicios de Traslado y Viáticos.	2,886,000.00	-133,446.36	2,752,553.64	1,461,501.88	1,461,501.88	1,291,051.76
	3800	Servicios Oficiales.	2,300,000.00	-250,000.00	2,050,000.00	836,182.40	836,182.40	1,213,817.60
	3900	Otros Servicios Generales.	15,849,840.57	41,429,147.09	57,278,987.66	52,842,195.27	52,481,821.64	4,436,792.39
4000		Transferencias, Asignaciones, Subsidios y Otras Ayudas.	0.00	49,924,557.66	49,924,557.66	49,924,557.66	49,924,557.66	0.00
	4300	Subsidios y Subvenciones.	0.00	49,924,557.66	49,924,557.66	49,924,557.66	49,924,557.66	0.00





GOBIERNO DEL ESTADO DE CHIAPAS
RAMO O DEPENDENCIA: Consejo de la Judicatura



ESTADO ANALÍTICO DEL EJERCICIO DEL PRESUPUESTO DE EGRESOS CLASIFICACIÓN POR OBJETO DEL GASTO
(CAPITULOS Y CONCEPTOS)
DEL 1 DE ENERO AL 31 DE DICIEMBRE DE 2017

(Pesos)

RPA-1

CAPG	CG	DESCRIPCIÓN	PRESUPUESTO DE EGRESOS					SUB EJERCICIO
			APROBADO	AMPLIACIONES - REDUCCIONES	MODIFICADO	DEVENGADO	PAGADO	
6000		Inversión Pública.	12,265,034.71	0.00	12,265,034.71	12,189,865.45	12,189,865.45	75,169.26
	6200	Obra Pública en Bienes Propios.	12,265,034.71	0.00	12,265,034.71	12,189,865.45	12,189,865.45	75,169.26
TOTAL DEL GASTO:			920,804,210.79	145,283,090.00	1,066,087,300.79	1,039,538,912.12	1,039,178,538.49	26,548,388.67



GOBIERNO DEL
ESTADO DE CHIAPAS

GOBIERNO DEL ESTADO DE CHIAPAS

RAMO O DEPENDENCIA: Consejo de la Judicatura



ESTADO ANALÍTICO DEL EJERCICIO DEL PRESUPUESTO DE EGRESOS CLASIFICACIÓN ECONÓMICA POR TIPO
DE GASTO
DEL 1 DE ENERO AL 31 DE DICIEMBRE DE 2017

(Pesos)

RPA-2

CONCEPTO	PRESUPUESTO DE EGRESOS					SUB EJERCICIO
	APROBADO	AMPLIACIONES - REDUCCIONES	MODIFICADO	DEVENGADO	PAGADO	
GASTO CORRIENTE	908,539,176.08	145,283,090.00	1,053,822,266.08	1,027,349,046.67	1,026,988,673.04	26,473,219.41
GASTO DE CAPITAL	12,265,034.71	0.00	12,265,034.71	12,189,865.45	12,189,865.45	75,169.26
AMORTIZACIÓN DE LA DEUDA Y DISMINUCIÓN DE PASIVOS	0.00	0.00	0.00	0.00	0.00	0.00
PENSIONES Y JUBILACIONES	0.00	0.00	0.00	0.00	0.00	0.00
PARTICIPACIONES	0.00	0.00	0.00	0.00	0.00	0.00
TOTAL DEL GASTO:	920,804,210.79	145,283,090.00	1,066,087,300.79	1,039,538,912.12	1,039,178,538.49	26,548,388.67



GOBIERNO CONSTITUCIONAL DEL ESTADO DE CHIAPAS

RAMO O DEPENDENCIA: Consejo de la Judicatura

ESTADO ANALÍTICO DEL EJERCICIO DEL PRESUPUESTO DE EGRESOS EN CLASIFICACIÓN

ADMINISTRATIVA/ORGANISMO

DEL 1 DE ENERO AL 31 DE DICIEMBRE DE 2017



(Pesos)

RPA-3

CONCEPTO	PRESUPUESTO DE EGRESOS					SUB EJERCICIO
	APROBADO	AMPLIACIONES - REDUCCIONES	MODIFICADO	DEVENGADO	PAGADO	
TOTAL	920,804,210.79	145,283,090.00	1,066,087,300.79	1,039,538,912.12	1,039,178,538.49	26,548,388.67
PODER JUDICIAL	920,804,210.79	145,283,090.00	1,066,087,300.79	1,039,538,912.12	1,039,178,538.49	26,548,388.67
Consejo de la Judicatura	920,804,210.79	145,283,090.00	1,066,087,300.79	1,039,538,912.12	1,039,178,538.49	26,548,388.67



GOBIERNO CONSTITUCIONAL DEL ESTADO DE CHIAPAS

RAMO O DEPENDENCIA: Consejo de la Judicatura

ESTADO ANALÍTICO DEL EJERCICIO DEL PRESUPUESTO DE EGRESOS EN CLASIFICACIÓN ADMINISTRATIVA/PODERES DEL 1 DE ENERO AL 31 DE DICIEMBRE DE 2017



(Pesos)

RPA-4

CONCEPTO	PRESUPUESTO DE EGRESOS					SUB EJERCICIO
	APROBADO	AMPLIACIONES - REDUCCIONES	MODIFICADO	DEVENGADO	PAGADO	
TOTAL	920,804,210.79	145,283,090.00	1,066,087,300.79	1,039,538,912.12	1,039,178,538.49	26,548,388.67
PODER EJECUTIVO	0.00	0.00	0.00	0.00	0.00	0.00
	0.00	0.00	0.00	0.00	0.00	0.00
PODER LEGISLATIVO	0.00	0.00	0.00	0.00	0.00	0.00
	0.00	0.00	0.00	0.00	0.00	0.00
PODER JUDICIAL	920,804,210.79	145,283,090.00	1,066,087,300.79	1,039,538,912.12	1,039,178,538.49	26,548,388.67
Consejo de la Judicatura	920,804,210.79	145,283,090.00	1,066,087,300.79	1,039,538,912.12	1,039,178,538.49	26,548,388.67
ORGANOS AUTONOMOS	0.00	0.00	0.00	0.00	0.00	0.00
	0.00	0.00	0.00	0.00	0.00	0.00



GOBIERNO CONSTITUCIONAL DEL ESTADO DE CHIAPAS

RAMO O DEPENDENCIA: Consejo de la Judicatura

ESTADO ANALÍTICO DEL EJERCICIO DEL PRESUPUESTO DE EGRESOS EN CLASIFICACIÓN ADMINISTRATIVA/ENTIDADES DEL 1 DE ENERO AL 31 DE DICIEMBRE DE 2017



(Pesos)

RPA-5

CONCEPTO	PRESUPUESTO DE EGRESOS					SUB EJERCICIO
	APROBADO	AMPLIACIONES - REDUCCIONES	MODIFICADO	DEVENGADO	PAGADO	
ENTIDADES PARAESTATALES Y FIDEICOMISOS NO EMPRESARIALES Y NO FINANCIEROS	NO APLICA					
INSTITUCIONES PÚBLICAS DE SEGURIDAD SOCIAL	NO APLICA					
ENTIDADES PARAESTATALES EMPRESARIALES NO FINANCIERAS CON PARTICIPACION ESTATAL MAYORITARIA	NO APLICA					



GOBIERNO DEL
ESTADO DE CHIAPAS

GOBIERNO DEL ESTADO DE CHIAPAS
RAMO O DEPENDENCIA: Consejo de la Judicatura



ESTADO ANALÍTICO DEL EJERCICIO DEL PRESUPUESTO DE EGRESOS CLASIFICACIÓN FUNCIONAL (FINALIDAD Y FUNCIÓN)
DEL 1 DE ENERO AL 31 DE DICIEMBRE DE 2017

(Pesos)

RPA-6

FI	FU	CONCEPTO	EGRESOS					SUB EJERCICIO
			APROBADO	AMPLIACIONES - REDUCCIONES	MODIFICADO	DEVENGADO	PAGADO	
1	Gobierno		920,804,210.79	145,283,090.00	1,066,087,300.79	1,039,538,912.12	1,039,178,538.49	26,548,388.67
	1.2	Justicia	920,804,210.79	145,283,090.00	1,066,087,300.79	1,039,538,912.12	1,039,178,538.49	26,548,388.67
TOTAL DEL GASTO:			920,804,210.79	145,283,090.00	1,066,087,300.79	1,039,538,912.12	1,039,178,538.49	26,548,388.67



GOBIERNO DEL ESTADO DE CHIAPAS
 RAMO O DEPENDENCIA: Consejo de la Judicatura
 GASTO POR CATEGORÍA PROGRAMÁTICA
 DEL 1 DE ENERO AL 31 DE DICIEMBRE DE 2017
 (Pesos)




RPA-7


CONCEPTO	PRESUPUESTO DE EGRESOS					SUB EJERCICIO
	APROBADO	AMPLIACIONES - REDUCCIONES	MODIFICADO	DEVENGADO	PAGADO	
Programas	920,804,210.79	145,283,090.00	1,066,087,300.79	1,039,538,912.12	1,039,178,538.49	26,548,388.67
Subsidios: Sector Social y Privado o Entidades Federativas y Municipios	0.00	0.00	0.00	0.00	0.00	0.00
Otros Subsidios	0.00	0.00	0.00	0.00	0.00	0.00
Sujetos a Reglas de Operación	0.00	0.00	0.00	0.00	0.00	0.00
Desempeño de las Funciones	920,804,210.79	145,283,090.00	1,066,087,300.79	1,039,538,912.12	1,039,178,538.49	26,548,388.67
Específicos	0.00	0.00	0.00	0.00	0.00	0.00
Funciones de las Fuerzas Armadas (Únicamente Gobierno Federal)	0.00	0.00	0.00	0.00	0.00	0.00
Planeación, seguimiento y evaluación de políticas públicas	0.00	0.00	0.00	0.00	0.00	0.00
Prestación de Servicios Públicos	920,804,210.79	145,283,090.00	1,066,087,300.79	1,039,538,912.12	1,039,178,538.49	26,548,388.67
Promoción y fomento	0.00	0.00	0.00	0.00	0.00	0.00
Provisión de Bienes Públicos	0.00	0.00	0.00	0.00	0.00	0.00
Proyectos de inversión	0.00	0.00	0.00	0.00	0.00	0.00
Regulación y supervisión	0.00	0.00	0.00	0.00	0.00	0.00
Administrativos y de Apoyo	0.00	0.00	0.00	0.00	0.00	0.00
Apoyo a la función pública y al mejoramiento de la gestión	0.00	0.00	0.00	0.00	0.00	0.00
Apoyo al proceso presupuestario y para mejorar la eficiencia institucional	0.00	0.00	0.00	0.00	0.00	0.00
Operaciones ajenas	0.00	0.00	0.00	0.00	0.00	0.00
Compromisos	0.00	0.00	0.00	0.00	0.00	0.00
Desastres Naturales	0.00	0.00	0.00	0.00	0.00	0.00
Obligaciones de cumplimiento de resolución jurisdiccional	0.00	0.00	0.00	0.00	0.00	0.00
Obligaciones	0.00	0.00	0.00	0.00	0.00	0.00
Aportaciones a fondos de estabilización	0.00	0.00	0.00	0.00	0.00	0.00
Aportaciones a fondos de inversión y reestructura de pensiones	0.00	0.00	0.00	0.00	0.00	0.00
Aportaciones a la seguridad social	0.00	0.00	0.00	0.00	0.00	0.00
Pensiones y jubilaciones	0.00	0.00	0.00	0.00	0.00	0.00
Programas de Gasto Federalizado (Gobierno Federal)	0.00	0.00	0.00	0.00	0.00	0.00
Gasto Federalizado	0.00	0.00	0.00	0.00	0.00	0.00
Participaciones a entidades federativas y municipios	0.00	0.00	0.00	0.00	0.00	0.00
Costo financiero, deuda o apoyos a deudores y ahorradores de la banca	0.00	0.00	0.00	0.00	0.00	0.00
Adeudos de ejercicios fiscales anteriores	0.00	0.00	0.00	0.00	0.00	0.00
	0.00	0.00	0.00	0.00	0.00	0.00
TOTAL DEL GASTO:	920,804,210.79	145,283,090.00	1,066,087,300.79	1,039,538,912.12	1,039,178,538.49	26,548,388.67

PROGRAMAS Y PROYECTOS DE INVERSION
Del 1 de Enero al 31 de Diciembre del 2017


PP	PROGRAMA PRESUPUESTARIO / PROYECTO ESTRATEGICO	MUNICIPIO / COBERTURA	PRESUPUESTO DE EGRESOS				AVANCE % DEVENGADO / MODIFICADO
			APROBADO	MODIFICADO	DEVENGADO	PAGADO	
	GRAN TOTAL		12,265,034.71	12,265,034.71	12,189,865.45	12,189,865.45	99.4
103	Programa de Impartición de Justicia		12,265,034.71	12,265,034.71	12,189,865.45	12,189,865.45	99.4
	Unidad Técnica Especializada de la Defensoría Pública en el Sistema de Justicia Penal Acusatorio	Tuxtla Gutiérrez	12,265,034.71	12,265,034.71	12,189,865.45	12,189,865.45	99.4



Rutilio Cruz Escandón Cadenas
Magistrado Presidente del Tribunal Superior de Justicia del
Estado y del Consejo de la Judicatura



Dr. Javier Jiménez Jiménez
Oficial Mayor del Consejo de la Judicatura



C.P. Julio César Vázquez Pérez
Director de Programación y Presupuesto
del Consejo de la Judicatura



GOBIERNO DEL
ESTADO DE CHIAPAS

GOBIERNO DEL ESTADO DE CHIAPAS
DEPENDENCIA: 2111 301 0 CONSEJO DE LA JUDICATURA



FORMATO DEL EJERCICIO Y DESTINO DE GASTO FEDERALIZADO Y REINTEGROS
Al periodo: Del 01 de enero al 31 de Diciembre del 2017

PROGRAMA O FONDO	DESTINO DE LOS RECURSOS	EJERCICIO		REINTEGRO
		DEVENGADO	PAGADO	
5827 01 FASP. Ramo 33 - 011.	Construcción de la Unidad Técnica Especializada de la Defensoría Pública en el Sistema de Justicia Penal Acusatorio	12,189,865.45	12,189,865.45	0.00
5933 34 Fortalecimiento Financiero. Ramo 23 - U130.	Servicios personales	611,928,891.35	611,928,891.35	0.00
TOTAL		624,118,756.80	624,118,756.80	0.00

Rutilio Cruz Escandón Cadenas
Magistrado Presidente del Tribunal Superior de Justicia
del Estado y del Consejo de la Judicatura

Dr. Javier Jiménez Jiménez
Oficial Mayor del Consejo de la Judicatura

C.P. Julio César Vázquez Pérez
Director de Programación y Presupuesto
del Consejo de la Judicatura

PODER JUDICIAL
DEL ESTADO DE CHIAPAS



Ley de Disciplina Financiera

NOMBRE DEL ENTE PUBLICO : Consejo de la Judicatura
Estado Analítico del Ejercicio del Presupuesto de Egresos Detallado – LDF 6a.
Clasificación por Objeto del Gasto (Capítulo y Concepto)

Del 1 de Enero al 31 de diciembre de 2017
(PESOS)

Concepto	Egresos		Pagado	Subejercicio
	Aprobado	Modificado		
I. Gasto No Etiquetado				
A. Servicios Personales.	608,539,376.08	441,745,713.90	415,050,781.69	26,325,576.50
a1) Remuneraciones al Personal de Carácter Permanente.	625,934,648.28	280,492,327.00	279,963,321.65	528,866.29
a2) Remuneraciones al Personal de Carácter Transitorio.	225,000,002.33	-141,622,868.73	83,102,729.79	334,403.81
a3) Remuneraciones Adicionales y Especiales.	11,747,793.71	-6,686,467.79	4,961,458.29	99,887.63
a4) Seguridad Social.	443,993,272.07	132,814,252.15	132,805,932.10	6,653.04
a5) Otras Prestaciones Sociales y Económicas.	71,487,830.87	40,395,107.88	31,091,692.68	1,150.31
a6) Previsiones.	30,717,252.00	-7,025,197.80	23,692,054.56	84,379.56
a7) Pago de Estímulos a Servidores Públicos.	19,868,757.67	-10,668,757.67	0.00	0.00
a8) Materiales y Suministros.	23,099,649.63	4,394,714.23	4,394,714.23	21.50
b1) Materiales de Administración, Emisión de Documentos y Artículos Oficiales.	10,010,656.03	8,825,455.21	3,072,568.74	5,752,866.47
b2) Alimentos y Utensilios.	2,783,004.92	2,137,108.32	197,521.52	1,939,586.80
b3) Materias Primas y Materiales de Producción y Comercialización.	1,000,000.00	-56,314.83	327,127.31	616,672.86
b4) Materiales y Artículos de Construcción y de Reparación.	1,549,958.63	0.00	0.00	0.00
b5) Productos Químicos, Farmacéuticos y de Laboratorio.	3,420,000.00	1,204,123.18	238,357.97	965,765.21
b6) Combustibles, Lubricantes y Aditivos.	0.00	3,556,276.78	2,088,583.96	1,467,692.82
b7) Vestuario, Blancos, Prendas de Protección y Artículos Deportivos.	0.00	108,276.78	0.00	0.00
b8) Materiales y Suministros para Seguridad.	0.00	0.00	0.00	0.00
b9) Herramientas, Refacciones y Accesorios Menores.	0.00	0.00	0.00	0.00
c1) Servicios Básicos.	1,257,050.00	984,261.76	220,977.08	763,283.24
c2) Servicios Profesionales, Científicos, Técnicos y Otros Servicios.	72,553,571.17	127,391,955.88	106,987,678.39	20,043,883.86
c3) Servicios Financieros, Bancarios y Comerciales.	12,790,000.00	13,719,109.68	9,864,133.18	3,884,976.53
c4) Servicios de Instalación, Reparación, Mantenimiento y Conservación.	14,593,827.10	4,350,521.37	15,526,893.15	3,477,455.33
c5) Servicios de Comunicación Social y Publicidad.	1,200,000.00	1,200,000.00	740,570.87	459,429.13
c6) Servicios de Traslado y Viáticos.	1,100,000.00	-150,401.00	892,177.30	57,481.70
c7) Servicios Oficiales.	11,441,403.50	1,020,980.30	9,520,841.11	2,941,562.69
c8) Otros Servicios Generales.	10,383,500.00	7,051,443.63	15,663,556.86	2,371,366.71
d1) Transferencias Internas y Asignaciones al Sector Público.	2,886,000.00	-133,446.36	1,461,501.88	1,201,051.76
d2) Transferencias al Resto del Sector Público.	2,300,000.00	-250,000.00	836,182.40	1,213,817.60
d3) Subsidios y Subvenciones.	15,849,840.57	41,429,147.09	52,461,821.64	4,436,792.33
d4) Pensiones y Jubilaciones.	0.00	25,036,012.91	25,036,012.91	0.00
d5) Pensiones o Fideicomisos, Mandatos y Otros Análogos.	0.00	0.00	0.00	0.00
d6) Transferencias a la Seguridad Social	0.00	0.00	0.00	0.00
d7) Donativos.	0.00	0.00	0.00	0.00
d8) Transferencias al Exterior.	0.00	0.00	0.00	0.00
E. Bienes Muebles, Inmuebles e Intangibles.				
e1) Mobiliario y Equipo de Administración.	1,257,050.00	-273,333.32	220,977.08	763,283.24
e2) Mobiliario y Equipo Educativo y Recreativo.	72,553,571.17	54,838,364.71	107,348,652.02	20,043,883.86
e3) Equipo e Instrumental Médico y de Laboratorio.	12,790,000.00	920,109.88	9,864,133.18	3,884,976.53
e4) Vehículos y Equipo de Transporte.	14,593,827.10	4,350,521.37	15,526,893.15	3,477,455.33
e5) Equipo de Defensa y Seguridad.	1,200,000.00	1,200,000.00	740,570.87	459,429.13
e6) Maquinaria, Otros Equipos y Herramientas.	1,100,000.00	-150,401.00	892,177.30	57,481.70
e7) Activos Biológicos.	11,441,403.50	12,462,393.80	9,520,841.11	2,941,562.69
e8) Bienes Inmuebles.	10,383,500.00	18,034,343.63	15,663,556.86	2,371,366.71
e9) Activos Intangibles.	2,886,000.00	2,752,553.64	1,461,501.88	1,201,051.76
F. Inversión Pública.	2,300,000.00	2,050,000.00	836,182.40	1,213,817.60
(1) Otra Pública en Bienes de Dominio Público.	15,849,840.57	41,429,147.09	52,461,821.64	4,436,792.33
(2) Otra Pública en Bienes Propios.	0.00	25,036,012.91	25,036,012.91	0.00
(3) Proyectos Productivos y Acciones de Fomento	0.00	0.00	0.00	0.00
G. Inversiones Financieras y Otras Provisiones.				
(1) Inversiones para el Fomento de Actividades Productivas	0.00	0.00	0.00	0.00
(2) Acciones y Participaciones de Capital	0.00	0.00	0.00	0.00
(3) Compra de Títulos y Valores	0.00	0.00	0.00	0.00
(4) Concesión de Prestamos.	0.00	0.00	0.00	0.00
(5) Inversiones en Fideicomisos, Mandatos y Otros Análogos.	0.00	0.00	0.00	0.00
(6) Fideicomiso de Desastres Naturales (Informativo)	0.00	0.00	0.00	0.00
(7) Otras Inversiones Financieras	0.00	0.00	0.00	0.00
H. Provisiones para Contingencias y Otras Ergaciones Especiales.				
(1) Participaciones.	0.00	0.00	0.00	0.00
(2) Aportaciones.	0.00	0.00	0.00	0.00
(3) Convenios.	0.00	0.00	0.00	0.00
I. Deuda Pública.				
(1) Amortización de la Deuda Pública.	0.00	0.00	0.00	0.00
(2) Intereses de la Deuda Pública.	0.00	0.00	0.00	0.00
(3) Costos de la Deuda Pública.	0.00	0.00	0.00	0.00
(4) Costos de la Deuda Pública.	0.00	0.00	0.00	0.00
(5) Costo por Coberturas.	0.00	0.00	0.00	0.00
(6) Apoyos Financieros.	0.00	0.00	0.00	0.00
(7) Adeudos de Ejercicio Fiscal: Anteriores (ADEFAS).	0.00	0.00	0.00	0.00
II. Gasto Etiquetado				
A. Servados Personales.	12,285,034.71	624,341,568.89	624,118,756.60	222,812.60
a1) Remuneraciones al Personal de Carácter Permanente.	0.00	587,187,060.43	587,040,946.60	147,642.83
a2) Remuneraciones al Personal de Carácter Transitorio.	0.00	147,157,495.56	147,074,933.20	82,473.36
a3) Remuneraciones Adicionales y Especiales.	0.00	8,068,341.92	8,053,297.55	15,044.07
a4) Seguridad Social.	0.00	334,588,647.40	334,587,638.33	1,099.07
a5) Otras Prestaciones Sociales y Económicas.	0.00	29,680,860.38	29,652,837.55	28,029.83
a6) Previsiones.	0.00	20,363,615.87	20,363,503.37	112.50
a7) Pago de Estímulos a Servidores Públicos.	0.00	47,329,111.60	47,398,136.60	20,975.00
B. Materiales y Suministros.				
b1) Materiales de Administración, Emisión de Documentos y Artículos Oficiales.	0.00	0.00	0.00	0.00
b2) Alimentos y Utensilios.	0.00	0.00	0.00	0.00
b3) Materias Primas y Materiales de Producción y Comercialización	0.00	0.00	0.00	0.00
b4) Materiales y Artículos de Construcción y de Reparación.	0.00	0.00	0.00	0.00

Javier Jiménez Jiménez
Oficial Mayor del Consejo de la Judicatura

NOMBRE DEL ENTE PUBLICO : Consejo de la Judicatura
Estado Analítico del Ejercicio del Presupuesto de Egresos Detallado – LDF 6a.
Clasificación por Objeto del Gasto (Capital y Concepto)

Del 1 de Enero al 31 de diciembre de 2017
(PESOS)

Concepto	Egresos		Ampliaciones/ Reducciones	Diversificado	Pagado		Subejercicio
	Aprobado	Modificado					
C.							
b5) Productos Químicos, Farmacéuticos y de Laboratorio.	0.00	0.00	0.00	0.00	0.00	0.00	0.00
b6) Combustibles, Lubricantes y Aditivos.	0.00	0.00	0.00	0.00	0.00	0.00	0.00
b7) Vestuario, Blancos, Prendas de Protección y Artículos Deportivos.	0.00	0.00	0.00	0.00	0.00	0.00	0.00
b8) Muebles y Suministros para Seguridad.	0.00	0.00	0.00	0.00	0.00	0.00	0.00
b9) Herramientas, Relaciones y Accesorios Menores.	0.00	0.00	0.00	0.00	0.00	0.00	0.00
c1) Servicios Básicos.	0.00	0.00	0.00	0.00	0.00	0.00	0.00
c2) Servicios de Arrendamiento.	0.00	0.00	0.00	0.00	0.00	0.00	0.00
c3) Servicios Profesionales, Científicos, Técnicos y Otros Servicios.	0.00	0.00	0.00	0.00	0.00	0.00	0.00
c4) Servicios Financieros, Bancarios y Comerciales.	0.00	0.00	0.00	0.00	0.00	0.00	0.00
c5) Servicios de Instalación, Reparación, Mantenimiento y Conservación.	0.00	0.00	0.00	0.00	0.00	0.00	0.00
c6) Servicios de Comunicación Social y Publicidad.	0.00	0.00	0.00	0.00	0.00	0.00	0.00
c7) Servicios de Traslado y Viáticos.	0.00	0.00	0.00	0.00	0.00	0.00	0.00
c8) Servicios Oficiales.	0.00	0.00	0.00	0.00	0.00	0.00	0.00
c9) Otros Servicios Generales.	0.00	0.00	0.00	0.00	0.00	0.00	0.00
D.							
d1) Transferencias, Asignaciones, Subsidios y Otras Ayudas.	0.00	24,888,544.75	24,888,544.75	24,888,544.75	24,888,544.75	24,888,544.75	0.00
d2) Transferencias Internas y Asignaciones al Sector Público.	0.00	0.00	0.00	0.00	0.00	0.00	0.00
d3) Transferencias al Resto del Sector Público.	0.00	0.00	0.00	0.00	0.00	0.00	0.00
d4) Subsidios y Subvenciones.	0.00	24,888,544.75	24,888,544.75	24,888,544.75	24,888,544.75	24,888,544.75	0.00
d5) Ayudas Sociales.	0.00	0.00	0.00	0.00	0.00	0.00	0.00
d6) Pensiones y Jubilaciones.	0.00	0.00	0.00	0.00	0.00	0.00	0.00
d7) Transferencias a Fiduciarias, Mandatos y Otros Análogos.	0.00	0.00	0.00	0.00	0.00	0.00	0.00
d8) Donativos.	0.00	0.00	0.00	0.00	0.00	0.00	0.00
d9) Transferencias al Exterior.	0.00	0.00	0.00	0.00	0.00	0.00	0.00
E.							
e1) Bienes Muebles, Inmuebles e Intangibles.	0.00	0.00	0.00	0.00	0.00	0.00	0.00
e2) Mobiliario y Equipo de Administración.	0.00	0.00	0.00	0.00	0.00	0.00	0.00
e3) Mobiliario y Equipo Educativo y Recreativo.	0.00	0.00	0.00	0.00	0.00	0.00	0.00
e4) Equipo e Instrumental Médico y de Laboratorio.	0.00	0.00	0.00	0.00	0.00	0.00	0.00
e5) Vehículos y Equipo de Transporte.	0.00	0.00	0.00	0.00	0.00	0.00	0.00
e6) Equipo de Defensa y Seguridad.	0.00	0.00	0.00	0.00	0.00	0.00	0.00
e7) Activos Biológicos.	0.00	0.00	0.00	0.00	0.00	0.00	0.00
e8) Bienes Inmuebles.	0.00	0.00	0.00	0.00	0.00	0.00	0.00
e9) Activos Intangibles.	0.00	0.00	0.00	0.00	0.00	0.00	0.00
F.							
f1) Inversión Pública.	0.00	0.00	0.00	0.00	0.00	0.00	0.00
f2) Otros Públicos en Bienes de Dominio Público.	12,265,034.71	12,265,034.71	0.00	12,265,034.71	12,265,034.71	12,189,865.45	75,119.26
f3) Otros Públicos en Bienes Propios.	0.00	0.00	0.00	0.00	0.00	0.00	0.00
f4) Proyectos Productivos y Acciones de Fomento.	12,265,034.71	12,265,034.71	0.00	12,265,034.71	12,265,034.71	12,189,865.45	75,119.26
f5) Inversiones Financieras y Acciones de Fomento.	0.00	0.00	0.00	0.00	0.00	0.00	0.00
f6) Inversiones para el Fomento de Actividades Productivas.	0.00	0.00	0.00	0.00	0.00	0.00	0.00
f7) Acciones y Participaciones de Capital.	0.00	0.00	0.00	0.00	0.00	0.00	0.00
f8) Compra de Títulos y Valores.	0.00	0.00	0.00	0.00	0.00	0.00	0.00
f9) Concesión de Préstamos.	0.00	0.00	0.00	0.00	0.00	0.00	0.00
f10) Inversiones en Fiduciarias, Mandatos y Otros Análogos.	0.00	0.00	0.00	0.00	0.00	0.00	0.00
f11) Fideicomiso de Depósitos Naturales (Informativo)	0.00	0.00	0.00	0.00	0.00	0.00	0.00
H.							
h1) Otros Inversiones Financieras	0.00	0.00	0.00	0.00	0.00	0.00	0.00
h2) Provisiones para Contingencias y Otras Erogaciones Especiales.	0.00	0.00	0.00	0.00	0.00	0.00	0.00
h3) Participaciones.	0.00	0.00	0.00	0.00	0.00	0.00	0.00
h4) Aportaciones.	0.00	0.00	0.00	0.00	0.00	0.00	0.00
h5) Convenios.	0.00	0.00	0.00	0.00	0.00	0.00	0.00
I.							
i1) Deuda Pública.	0.00	0.00	0.00	0.00	0.00	0.00	0.00
i2) Amortización de la Deuda Pública.	0.00	0.00	0.00	0.00	0.00	0.00	0.00
i3) Intereses de la Deuda Pública.	0.00	0.00	0.00	0.00	0.00	0.00	0.00
i4) Comisiones de la Deuda Pública.	0.00	0.00	0.00	0.00	0.00	0.00	0.00
i5) Gastos de la Deuda Pública.	0.00	0.00	0.00	0.00	0.00	0.00	0.00
i6) Costo por Coberturas.	0.00	0.00	0.00	0.00	0.00	0.00	0.00
i7) Apoyos Financieros.	0.00	0.00	0.00	0.00	0.00	0.00	0.00
i8) Activos de Ejercicios Fiscales Anteriores (ADEFAS).	0.00	0.00	0.00	0.00	0.00	0.00	0.00
III. Total de Egresos	920,804,210.79	1,066,087,300.79	152,653,090.00	1,039,530,812.12	1,039,178,538.49	26,248,336.67	

Javier Jiménez Jiménez
Oficial Mayor del Consejo de la Judicatura


NOMBRE DEL ENTE PÚBLICO : Consejo de la Judicatura
Estado Analítico del Ejercicio del Presupuesto de Egresos Detallado – LDF 6b.
 Clasificación Administrativa
 Del 1 de Enero al 31 de diciembre de 2017
 (PESOS)

Concepto	Egresos					Subejercicio
	Aprobado	Ampliaciones / Reducciones	Modificado	Devengado	Pagado	
I. Gasto No Etiquetado Consejo de la Judicatura	906,539,176.08	-466,793,444.18	441,745,731.90	415,420,155.32	415,069,781.69	26,326,576.51
II. Gasto Etiquetado Consejo de la Judicatura	906,539,176.08	-466,793,444.18	441,745,731.90	415,420,155.32	415,069,781.69	26,326,576.51
	12,265,044.71	612,076,534.18	624,341,568.89	624,118,756.80	624,118,756.80	222,812.01
	12,265,044.71	612,076,534.18	624,341,568.89	624,118,756.80	624,118,756.80	222,812.01
III. Total de Egresos	420,804,210.79	/ 145,266,900.00	1,066,087,300.79	1,039,538,912.12	1,039,178,538.49	26,548,388.67


 Javier Jiménez Jiménez
 Oficial Mayor del Consejo de la Judicatura

NOMBRE DEL ENTE PÚBLICO : Consejo de la Judicatura
 Estado Analítico del Ejercicio del Presupuesto de Egresos Detallado – LDF Ec.
 Clasificación Funcional (Finalidad y Función)
 Del 1 de Enero al 31 de diciembre de 2017
 (PESOS)

Concepto	Egresos				Subejercicio
	Aprobado	Ampliaciones/ Reducciones	Modificado	Devengado	
I. Gasto No Etiquetado					
A. Gobierno	908,539,176.09	-466,793,444.18	441,745,731.90	415,420,155.32	415,099,781.69
a1) Legislación	908,539,176.09	0.00	441,745,731.90	415,420,155.32	415,099,781.69
a2) Justicia			0.00	0.00	0.00
a3) Coordinación de la política de gobierno	908,539,176.09	-466,793,444.18	441,745,731.90	415,420,155.32	415,099,781.69
a4) Relaciones exteriores	0.00	0.00	0.00	0.00	0.00
a5) Asuntos financieros y hacendarios	0.00	0.00	0.00	0.00	0.00
a6) Seguridad Nacional	0.00	0.00	0.00	0.00	0.00
a7) Asuntos de orden público y de seguridad interior	0.00	0.00	0.00	0.00	0.00
a8) Otros servicios generales	0.00	0.00	0.00	0.00	0.00
B. Desarrollo Social	0.00	0.00	0.00	0.00	0.00
b1) Protección ambiental	0.00	0.00	0.00	0.00	0.00
b2) Vivienda y servicios a la comunidad	0.00	0.00	0.00	0.00	0.00
b3) Salud	0.00	0.00	0.00	0.00	0.00
b4) Recreación, cultura y otras manifestaciones sociales	0.00	0.00	0.00	0.00	0.00
b5) Educación	0.00	0.00	0.00	0.00	0.00
b6) Protección social	0.00	0.00	0.00	0.00	0.00
b7) Otros Asuntos Sociales	0.00	0.00	0.00	0.00	0.00
C. Desarrollo Económico	0.00	0.00	0.00	0.00	0.00
c1) Asuntos económicos, comerciales y laborales en general	0.00	0.00	0.00	0.00	0.00
c2) Agropecuaria, silvicultura, pesca y caza	0.00	0.00	0.00	0.00	0.00
c3) Combustibles y energía	0.00	0.00	0.00	0.00	0.00
c4) Minería, manufacturas y construcción	0.00	0.00	0.00	0.00	0.00
c5) Transporte	0.00	0.00	0.00	0.00	0.00
c6) Comunicaciones	0.00	0.00	0.00	0.00	0.00
c7) Turismo	0.00	0.00	0.00	0.00	0.00
c8) Ciencia, tecnología e innovación	0.00	0.00	0.00	0.00	0.00
c9) Otras industriales y otros asuntos económicos	0.00	0.00	0.00	0.00	0.00
D. Otras no Clasificadas en Funciones Anteriores	0.00	0.00	0.00	0.00	0.00
d1) Transac. de la deuda publico/financiero de la deuda	0.00	0.00	0.00	0.00	0.00
d2) Transf., part. y aport. entre diferentes niv. y ord. de gob.	0.00	0.00	0.00	0.00	0.00
d3) Saneamiento del Sistema Financiero	0.00	0.00	0.00	0.00	0.00
d4) Asedados de Ejercicios Fiscales Anteriores	0.00	0.00	0.00	0.00	0.00
II. Gasto Etiquetado	12,205,004.71	612,076,534.18	624,281,538.89	624,118,756.80	624,118,756.80
A. Gobierno	12,205,004.71	612,076,534.18	624,281,538.89	624,118,756.80	624,118,756.80
a1) Legislación	0.00	0.00	0.00	0.00	0.00
a2) Justicia	0.00	0.00	0.00	0.00	0.00
a3) Coordinación de la política de gobierno	0.00	0.00	0.00	0.00	0.00
a4) Relaciones exteriores	0.00	0.00	0.00	0.00	0.00
a5) Asuntos financieros y hacendarios	0.00	0.00	0.00	0.00	0.00
a6) Seguridad Nacional	0.00	0.00	0.00	0.00	0.00
a7) Asuntos de orden público y de seguridad interior	0.00	0.00	0.00	0.00	0.00
a8) Otros servicios generales	0.00	0.00	0.00	0.00	0.00
B. Desarrollo Social	0.00	0.00	0.00	0.00	0.00
b1) Protección ambiental	0.00	0.00	0.00	0.00	0.00
b2) Vivienda y servicios a la comunidad	0.00	0.00	0.00	0.00	0.00
b3) Salud	0.00	0.00	0.00	0.00	0.00
b4) Recreación, cultura y otras manifestaciones sociales	0.00	0.00	0.00	0.00	0.00
b5) Educación	0.00	0.00	0.00	0.00	0.00
b6) Protección social	0.00	0.00	0.00	0.00	0.00
b7) Otros Asuntos Sociales	0.00	0.00	0.00	0.00	0.00
C. Desarrollo Económico	0.00	0.00	0.00	0.00	0.00
c1) Asuntos económicos, comerciales y laborales en general	0.00	0.00	0.00	0.00	0.00
c2) Agropecuaria, silvicultura, pesca y caza	0.00	0.00	0.00	0.00	0.00
c3) Combustibles y energía	0.00	0.00	0.00	0.00	0.00
c4) Minería, manufacturas y construcción	0.00	0.00	0.00	0.00	0.00
c5) Transporte	0.00	0.00	0.00	0.00	0.00
c6) Comunicaciones	0.00	0.00	0.00	0.00	0.00
c7) Turismo	0.00	0.00	0.00	0.00	0.00
c8) Ciencia, tecnología e innovación	0.00	0.00	0.00	0.00	0.00
c9) Otras industriales y otros asuntos económicos	0.00	0.00	0.00	0.00	0.00
D. Otras no Clasificadas en Funciones Anteriores	0.00	0.00	0.00	0.00	0.00
d1) Transac. de la deuda publico/financiero de la deuda	0.00	0.00	0.00	0.00	0.00
d2) Transf., part. y aport. entre diferentes niv. y ord. de gob.	0.00	0.00	0.00	0.00	0.00
d3) Saneamiento del Sistema Financiero	0.00	0.00	0.00	0.00	0.00
d4) Asedados de Ejercicios Fiscales Anteriores	0.00	0.00	0.00	0.00	0.00
III. Total de Egresos	920,744,180.79	145,203,099.00	1,066,087,200.79	1,039,538,912.12	1,039,538,912.12


Javier Jiménez Jiménez
 Oficial Mayor del Consejo de la Judicatura

NOMBRE DEL ENTE PÚBLICO : Consejo de la Judicatura
Estado Anual del Ejercicio del Presupuesto de Egresos Detallado – LDF Ed.
Clasificación de Servicios Personales por Categoría
Del 1 de Enero al 31 de diciembre de 2017
(PESOS)

Concepto	Egresos					Subejercicio
	Aprobado	Ampliaciones / Reducciones	Modificado	Devengado	Pagado	
I. Gasto No Etiquetado	841,024,888.85	-520,571,852.72	320,453,036.13	315,079,006.79	315,318,633.16	4,794,130.36
A. Personal Administrativo y de Servicio Público	841,024,888.85	-530,403,963.17	310,631,052.68	305,846,895.24	305,486,522.71	4,794,130.34
B. Magisterio	0.00	0.00	0.00	0.00	0.00	0.00
C. Servicios de Salud	0.00	0.00	0.00	0.00	0.00	0.00
c1) Personal Administrativo	0.00	0.00	0.00	0.00	0.00	0.00
c2) Personal Médico, Paramédico y Afín	0.00	0.00	0.00	0.00	0.00	0.00
D. Seguridad Pública	0.00	0.00	0.00	0.00	0.00	0.00
E. Costos Asociados a la Implementación de Nuevas Leyes Federales o Reformas a las mismas	0.00	0.00	0.00	0.00	0.00	0.00
e1) Nombre del Programa o Ley 1	0.00	0.00	0.00	0.00	0.00	0.00
F. Sembrencias Laborales Definitivas	0.00	0.00	0.00	0.00	0.00	0.00
II. Costo Etiquetado	0.00	9,832,110.45	9,832,110.45	9,832,110.45	9,832,110.45	0.00
A. Personal Administrativo y de Servicio Público	0.00	612,076,534.18	612,076,534.18	611,928,891.35	611,928,891.35	147,642.83
B. Magisterio	0.00	612,076,534.18	612,076,534.18	611,928,891.35	611,928,891.35	147,642.83
C. Servicios de Salud	0.00	0.00	0.00	0.00	0.00	0.00
c1) Personal Administrativo	0.00	0.00	0.00	0.00	0.00	0.00
c2) Personal Médico, Paramédico y Afín	0.00	0.00	0.00	0.00	0.00	0.00
D. Seguridad Pública	0.00	0.00	0.00	0.00	0.00	0.00
E. Costos Asociados a la Implementación de Nuevas Leyes Federales o Reformas a las mismas	0.00	0.00	0.00	0.00	0.00	0.00
e1) Nombre del Programa o Ley 1	0.00	0.00	0.00	0.00	0.00	0.00
F. Sembrencias Laborales Definitivas	0.00	0.00	0.00	0.00	0.00	0.00
III. Total del Gasto en Servicios Personales	841,024,888.85	81,504,681.46	922,530,070.31	927,007,898.14	927,247,524.51	4,931,772.17

Javier Jiménez Jiménez

Oficial Mayor del Consejo de la Judicatura

GUIA DE CUMPLIMIENTO DE LA LEY DE DISCIPLINA FINANCIERA DE LAS ENTIDADES FEDERATIVAS Y MUNICIPIOS
Del 1 de Enero al 31 de Diciembre del 2017

INDICADORES DE OBSERVANCIA	IMPLEMENTACION		RESULTADO		FUNDAMENTO	COMENTARIOS
	SI	NO	MONTO O VALOR	UNIDAD (PESOS/PORCENTAJE)		
	MECANISMO DE VERIFICACION	FECHA ESTIMADA DE CUMPLIMIENTO				
INDICADORES PRESUPUESTARIOS						
A. INDICADORES CUANTITATIVOS						
1 Balance Presupuestario Sostenible						
a. Propuesto	Iniciativa de Ley de Ingresos y Proyecto de Presupuesto de Egresos	31/12/2017	920,804,210.79	pesos	Art. 6 y 19 de la LDF	
b. Aprobado	Ley de Ingresos y Presupuesto de Egresos	31/12/2017	920,804,210.79	pesos	Art. 6 y 19 de la LDF	
c. Ejercido	Cuenta Pública / Formato 4 LDF	31/12/2017	1,039,538,912.12	pesos	Art. 6 y 19 de la LDF	
2 Balance Presupuestario de Recursos Disponibles Sostenible						
a. Propuesto	Iniciativa de Ley de Ingresos y Proyecto de Presupuesto de Egresos	31/12/2017	908,539,176.08	pesos	Art. 6 y 19 de la LDF	
b. Aprobado	Ley de Ingresos y Presupuesto de Egresos	31/12/2017	908,539,176.08	pesos	Art. 6 y 19 de la LDF	
c. Ejercido	Cuenta Pública / Formato 4 LDF	31/12/2017	415,420,155.32	pesos	Art. 6 y 19 de la LDF	
3 Financiamiento Neto dentro del Techo de Financiamiento Neto						
a. Propuesto	Iniciativa de Ley de Ingresos y Proyecto de Presupuesto de Egresos		N/A	pesos	Art. 6, 19 y 46 de la LDF	
b. Aprobado	Ley de Ingresos y Presupuesto de Egresos		N/A	pesos	Art. 6, 19 y 46 de la LDF	
c. Ejercido	Cuenta Pública / Formato 4 LDF		N/A	pesos	Art. 6, 19 y 46 de la LDF	
4 Recursos Destinados a la Atención de Desastres Naturales						
a. Asignación al fideicomiso para desastres naturales						
a.1 Aprobado	Reporte Trim. Formato 6		N/A	pesos	Art. 9 de la LDF	
a.2 Pagado	Cuenta Pública / Formato 6		N/A	pesos	Art. 9 de la LDF	
b. Aportación promedio realizada por la Entidad Federativa durante los 5 ejercicios previos, para infraestructura dañada por desastres naturales	Autorizaciones de recursos aprobados por el FONDEN		N/A	pesos	Art. 9 de la LDF	
c. Saldo del fideicomiso para desastres naturales	Cuenta Pública / Auxiliar de Cuentas		N/A	pesos	Art. 9 de la LDF	


GUIA DE CUMPLIMIENTO DE LA LEY DE DISCIPLINA FINANCIERA DE LAS ENTIDADES FEDERATIVAS Y MUNICIPIOS
Del 1 de Enero al 31 de Diciembre del 2017

INDICADORES DE OBSERVANCIA	IMPLEMENTACION		RESULTADO		FUNDAMENTO	COMENTARIOS
	SI	NO	MONTO O VALOR	UNIDAD (PESOS/PORCENTAJE)		
	MECANISMO DE VERIFICACION	FECHA ESTIMADA DE CUMPLIMIENTO				
d. Costo promedio de los últimos 5 ejercicios de la reconstrucción de infraestructura dañada por desastres naturales	Autorizaciones de recursos aprobados por el FONDEN		N/A	pesos	Art. 9 de la LDF	
5 Techo para Servicios Personales						
a. Asignación en el Presupuesto de Egresos	Reporte Trim. Formato 6	31/12/2017	841,034,988.85	pesos	Art. 10 y 21 de la LDF	
b. Ejercido	Reporte Trim. Formato 6	31/12/2017	927,607,898.14	pesos	Art. 13 frac. V y 21 de la LDF	
6 Previsiones de Gasto para Compromisos de Pago Derivados de APPs						
a. Asignación en el Presupuesto de Egresos	Presupuesto de Egresos		N/A	pesos	Art. 11 y 21 de la LDF	
7 Techo de ADEFAS para el Ejercicio Fiscal						
a. Propuesto	Proyecto de Presupuesto de Egresos		0.00	pesos	Art. 12 y 20 de la LDF	
b. Aprobado	Reporte Trim. Formato 6		0.00	pesos	Art. 12 y 20 de la LDF	
c. Ejercido	Cuenta Pública / Formato 6		0.00	pesos	Art. 12 y 20 de la LDF	
B. INDICADORES CUALITATIVOS						
1 Iniciativa de Ley de Ingresos y Proyecto de Presupuesto de Egresos						
a. Objetivos anuales, estrategias y metas para el ejercicio fiscal	Iniciativa de Ley de Ingresos y Proyecto de Presupuesto de Egresos		N/A		Art. 5 y 18 de la LDF	
b. Proyecciones de ejercicios posteriores	Iniciativa de Ley de Ingresos y Proyecto de Presupuesto de Egresos / Formatos 7 a) y b)		N/A		Art. 5 y 18 de la LDF	
c. Descripción de riesgos relevantes y propuestas de acción para enfrentarlos	Iniciativa de Ley de Ingresos y Proyecto de Presupuesto de Egresos		N/A		Art. 5 y 18 de la LDF	
d. Resultados de ejercicios fiscales anteriores y el ejercicio fiscal en cuestión	Iniciativa de Ley de Ingresos y Proyecto de Presupuesto de Egresos / Formatos 7 c) y d)		N/A		Art. 5 y 18 de la LDF	
e. Estudio actuarial de las pensiones de sus trabajadores	Proyecto de Presupuesto de Egresos / Formato 8		N/A		Art. 5 y 18 de la LDF	
2 Balance Presupuestario de Recursos Disponibles, en caso de ser negativo						
a. Razones excepcionales que justifican el Balance Presupuestario de Recursos Disponibles negativo	Iniciativa de Ley de Ingresos o Proyecto de Presupuesto de Egresos		N/A		Art. 6 y 19 de la LDF	

GUIA DE CUMPLIMIENTO DE LA LEY DE DISCIPLINA FINANCIERA DE LAS ENTIDADES FEDERATIVAS Y MUNICIPIOS
Del 1 de Enero al 31 de Diciembre del 2017

INDICADORES DE OBSERVANCIA	IMPLEMENTACION		RESULTADO		FUNDAMENTO	COMENTARIOS
	SI	NO	MONTO O VALOR	UNIDAD (PESOS/PORCENTAJE)		
	MECANISMO DE VERIFICACION	FECHA ESTIMADA DE CUMPLIMIENTO				
b. Fuente de recursos para cubrir el Balance Presupuestario de Recursos Disponibles negativo	Iniciativa de Ley de Ingresos o Proyecto de Presupuesto de Egresos		N/A		Art. 6 y 19 de la LDF	
c. Número de ejercicios fiscales y acciones necesarias para cubrir el Balance Presupuestario de Recursos Disponibles negativo	Iniciativa de Ley de Ingresos o Proyecto de Presupuesto de Egresos		N/A		Art. 6 y 19 de la LDF	
d. Informes Trimestrales sobre el avance de las acciones para recuperar el Balance Presupuestario de Recursos Disponibles	Reporte Trim. Y Cuenta Pública		N/A		Art. 6 y 19 de la LDF	
3 Servicios Personales						
a. Remuneraciones de los servidores públicos	Proyecto de Presupuesto	31/12/2017	680,801,158.11		Art. 10 y 21 de la LDF	
b. Previsiones salariales y económicas para cubrir incrementos salariales, creación de plazas y otros	Proyecto de Presupuesto		0.00		Art. 10 y 21 de la LDF	
INDICADORES DEL EJERCICIO PRESUPUESTARIO						
A. INDICADORES CUANTITATIVOS						
1 Ingresos Excedentes Derivados de Ingresos de Libre Disposición						
a. Monto de Ingresos Excedentes derivados de ILD	Cuenta Pública / Formato 5	31/12/2017	-466,793,444.18	pesos	Art. 14 y 21 de la LDF	
b. Monto de Ingresos Excedentes derivados de ILD destinados al fin del A.14, fracción I de la LDF	Cuenta Pública		N/A	pesos	Art. 14 y 21 de la LDF	
c. Monto de Ingresos Excedentes derivados de ILD destinados al fin del A.14, fracción II, a) de la LDF	Cuenta Pública		N/A	pesos	Art. 14 y 21 de la LDF	
d. Monto de Ingresos Excedentes derivados de ILD destinados al fin del A.14, fracción II, b) de la LDF	Cuenta Pública		N/A	pesos	Art. 14 y 21 de la LDF	
e. Monto de Ingresos Excedentes derivados de ILD destinados al fin del artículo noveno transitorio de la LDF			N/A	pesos	Art. Noveno Transitorio de la LDF	
B. INDICADORES CUALITATIVOS						
1 Análisis Costo-Beneficio para Programas o Proyectos de Inversión Mayores a 10 millones de UDIS	Página de internet de la Secretaría de Finanzas o Tesorería Municipal		N/A		Art. 13 frac. III y 21 de la LDF	
2 Análisis de Conveniencia y Análisis de Transferencia de Riesgos de los Proyectos APPs	Página de internet de la Secretaría de Finanzas o Tesorería Municipal		N/A		Art. 13 frac. III y 21 de la LDF	

GUIA DE CUMPLIMIENTO DE LA LEY DE DISCIPLINA FINANCIERA DE LAS ENTIDADES FEDERATIVAS Y MUNICIPIOS
Del 1 de Enero al 31 de Diciembre del 2017

INDICADORES DE OBSERVANCIA	IMPLEMENTACION		RESULTADO		FUNDAMENTO	COMENTARIOS
	SI	NO	MONTO O VALOR	UNIDAD (PESOS/PORCENTAJE)		
	MECANISMO DE VERIFICACION	FECHA ESTIMADA DE CUMPLIMIENTO				
3 Identificación de Población Objetivo, Destino y Temporalidad de Subsidios			N/A		Art. 13 frac. III y 21 de la LDF	
INDICADORES DE DEUDA PUBLICA						
A. INDICADORES CUANTITATIVOS						
1 Obligaciones a Corto Plazo						
a. Límite de obligaciones a corto plazo			N/A	pesos	Art. 30 frac. I de la LDF	
b. Obligaciones a corto plazo			N/A	pesos	Art. 30 frac. I de la LDF	
 Dr. Javier Jiménez Jiménez Oficial Mayor del Consejo de la Judicatura						

PODER JUDICIAL
DEL ESTADO DE CHIAPAS



Información de Integración y Análisis



GOBIERNO DEL
ESTADO DE CHIAPAS

GOBIERNO DEL ESTADO DE CHIAPAS
DEPENDENCIA: 2111 301 0 CONSEJO DE LA JUDICATURA



CONSEJO
DE LA JUDICATURA

APLICACIÓN DEL PRESUPUESTO TOTAL POR RUBROS
Del 1 de Enero al 31 de Diciembre del 2017

CONCEPTO	PRESUPUESTO DE EGRESOS					
	APROBADO ANUAL	MODIFICADO	COMPROMETIDO	DEVENGADO	EJERCIDO	PAGADO
RECURSOS PRESUPUESTARIOS						
1000 Servicios Personales	825,974,648.28	867,680,317.33	867,003,868.25	867,003,868.25	867,003,868.25	867,003,868.25
2000 Materiales y Suministros	10,010,956.63	8,825,455.21	3,072,568.74	3,072,568.74	3,072,568.74	3,072,568.74
3000 Servicios Generales	72,553,571.17	127,391,935.88	107,348,052.02	107,348,052.02	106,987,678.39	106,987,678.39
4000 Transferencias, Asignaciones, Subsidios y Otras Ayudas		49,924,557.66	49,924,557.66	49,924,557.66	49,924,557.66	49,924,557.66
6000 Inversión Pública	12,265,034.71	12,265,034.71	12,189,865.45	12,189,865.45	12,189,865.45	12,189,865.45
Subtotal	920,804,210.79	1,066,087,300.79	1,039,538,912.12	1,039,538,912.12	1,039,178,538.49	1,039,178,538.49
TOTAL	920,804,210.79	1,066,087,300.79	1,039,538,912.12	1,039,538,912.12	1,039,178,538.49	1,039,178,538.49

Rutilio Cruz Escandón Cadenas
Magistrado Presidente del Tribunal Superior de Justicia del
Estado y del Consejo de la Judicatura

Dr. Javier Jiménez Jiménez
Oficial Mayor del Consejo de la Judicatura

C.P. Julio Cesar Vázquez Pérez
Director de Programación y Presupuesto
del Consejo de la Judicatura



**PODER JUDICIAL DEL ESTADO DE CHIAPAS
CONSEJO DE LA JUDICATURA
OFICIALÍA MAYOR
DIRECCIÓN DE PROGRAMACIÓN Y PRESUPUESTO
Del 01 de Enero al 31 de Diciembre del 2017**

ORGANISMO PÚBLICO: 21113010 Consejo de la Judicatura

1. La diferencia de \$360,373.63 que existe entre el presupuesto ejercido y pagado en relación al presupuesto devengado corresponden a la creación de pasivos para cubrir en 2% del Impuesto Sobre Nomina mismos que serán pagados en el ejercicio 2018.

Magistrado Rutilio Escandón Cadenas
Presidente del Tribunal Superior de Justicia y
del Consejo de la Judicatura

Dr. Javier Jiménez Jiménez
Oficial Mayor del Consejo de la
Judicatura

C.P. Julio Cesar Vázquez Pérez
Director de Programación y
Presupuesto



GOBIERNO DEL
ESTADO DE CHIAPAS

GOBIERNO DEL ESTADO DE CHIAPAS
DEPENDENCIA: 2111 301 0 CONSEJO DE LA JUDICATURA



CONSEJO
DE LA JUDICATURA

APLICACIÓN DE LOS RECURSOS PROVENIENTES DEL GOBIERNO FEDERAL
Del 1 de Enero al 31 de Diciembre del 2017

RUBRO/FUENTE DE FINANCIAMIENTO/PROGRAMA Y/O FONDO	PRESUPUESTO DE EGRESOS		
	APROBADO ANUAL	MODIFICADO	DEVENGADO
TOTAL	853,300,023.56	1,010,935,932.18	990,460,355.70
PARTICIPACIONES Y APORTACIONES FEDERALES	853,300,023.56	398,859,398.00	378,531,464.35
Participaciones a Entidades Federativas (Ramo 28)	841,034,988.85	386,594,363.29	366,341,598.90
5811 Fondo General de Participaciones	825,974,648.28	371,617,323.90	355,583,619.27
5814 Fondo de Fiscalización y Recaudación	15,060,340.57	14,977,039.39	10,757,979.63
Aportaciones Federales para Entidades Federativas y Municipios (Ramo 33)	12,265,034.71	12,265,034.71	12,189,865.45
5827 Fondo de Aportaciones para la Seguridad Pública (FASP)	12,265,034.71	12,265,034.71	12,189,865.45
TRANSFERENCIAS, ASIGNACIONES, SUBSIDIOS Y OTRAS AYUDAS		612,076,534.18	611,928,891.35
Otros Subsidios		612,076,534.18	611,928,891.35
5933 34 Fortalecimiento Financiero (Ramo 23)		612,076,534.18	611,928,891.35


Rutilio Cruz Escandón Cadenas
Magistrado Presidente del Tribunal Superior de Justicia del
Estado y del Consejo de la Judicatura

Dr. Javier Jiménez Jiménez
Oficial Mayor del Consejo de la Judicatura


C.P. Julio César Vázquez Pérez
Director de Programación y Presupuesto del
Consejo de la Judicatura

APLICACIÓN DEL PRESUPUESTO FEDERAL DEVENGADO POR FUENTE DE FINANCIAMIENTO Y CAPITULO DE GASTO
Del 1 de Enero al 31 de Diciembre del 2017

FUENTE DE FINANCIAMIENTO	CAPITULO DE GASTO									TOTAL
	1000	2000	3000	4000	5000	6000	7000	8000	9000	
TOTAL	863,960,599.86	551,247.40	63,834,085.33	49,924,557.66		12,189,865.45				990,460,355.70
PARTICIPACIONES Y APORTACIONES FEDERALES	276,920,253.26	551,247.40	63,834,085.33	25,036,012.91		12,189,865.45				378,531,464.35
PARTICIPACIONES A ENTIDADES FEDERATIVAS (RAMO 28)	276,920,253.26	551,247.40	63,834,085.33	25,036,012.91						366,341,598.90
5811 Fondo General de Participaciones	276,679,743.10	551,247.40	53,316,615.86	25,036,012.91						355,583,619.27
5814 Fondo de Fiscalización y Recaudación	240,510.16		10,517,469.47							10,757,979.63
Aportaciones Federales para Entidades Federativas y Municipios (Ramo 33)						12,189,865.45				12,189,865.45
5827 Fondo de Aportaciones para la Seguridad Pública (FASP)						12,189,865.45				12,189,865.45
RECURSOS FEDERALES POR TRANSFERENCIAS	587,040,346.60			24,888,544.75						611,928,891.35
TRANSFERENCIAS, ASIGNACIONES, SUBSIDIOS Y OTRAS AYUDAS	587,040,346.60			24,888,544.75						611,928,891.35
5933 Otros Subsidios	587,040,346.60			24,888,544.75						611,928,891.35


Rutilio Cruz Escandón Cadenas
Magistrado Presidente del Tribunal Superior de Justicia del
Estado y del Consejo de la Judicatura


Dr. Javier Jiménez Jiménez
Oficial Mayor del Consejo de la Judicatura

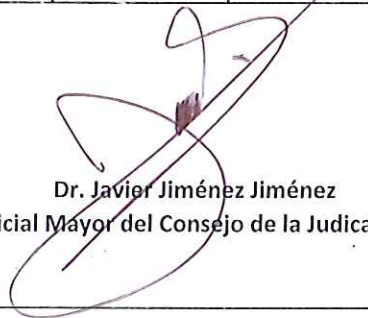

C.P. Julio César Vázquez Pérez
Director de Programación y Presupuesto
y del Consejo de la Judicatura

APLICACIÓN DEL PRESUPUESTO ESTATAL DEVENGADO POR FUENTE DE FINANCIAMIENTO Y CAPITULO DE GASTO
Del 1 de Enero al 31 de Diciembre del 2017

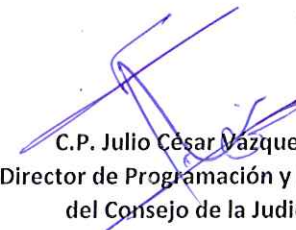
FUENTE DE FINANCIAMIENTO	CAPITULO DE GASTO									TOTAL
	1000	2000	3000	4000	5000	6000	7000	8000	9000	
TOTAL	3,043,268.39	2,521,321.34	43,513,966.69							49,078,556.42
RECURSOS FISCALES	3,043,268.39	2,521,321.34	43,513,966.69							49,078,556.42
1A01 Ingresos Estatales	3,043,268.39	2,521,321.34	43,513,966.69							49,078,556.42



Rutilio Cruz Escandón Cadenas
Magistrado Presidente del Tribunal Superior de Justicia del
Estado y del Consejo de la Judicatura



Dr. Javier Jiménez Jiménez
Oficial Mayor del Consejo de la Judicatura



C.P. Julio César Vázquez Pérez
Director de Programación y Presupuesto
del Consejo de la Judicatura



PRINCIPALES ADECUACIONES AL PRESUPUESTO DE EGRESOS
Del 1 de Enero al 31 de Diciembre del 2017

PRESUPUESTO DE EGRESOS				VARIACION EN RELACION AL:		SUBEJERCICIO
APROBADO ANUAL	AMPLIACIONES / REDUCCIONES	MODIFICADO	DEVENGADO	APROBADO ANUAL	%	
920,804,210.79	145,283,090.00	1,066,087,300.79	1,039,538,912.12	118,734,701.33	12.9	26,548,388.67

Razón de la Variación del Presupuesto Devengado en Relación al Aprobado Anual:

La variación de \$118'734,701.33 se deriva de incrementos a recursos presupuestarios y que fueron devengados a Sueldos y Salarios, Prestaciones Sociales, Impueso sobre Nóminas, Aguinaldos y Subsidios por Otras Medidas Económicas, así como a Gastos de Operación.

Razón del Subejercicio


El subejercicio de \$26'548,388.67; es el resultado del Presupuesto Modificado al periodo que se informa con relación al Presupuesto Devengado y que se integra por el Disponible Presupuestario por un monto de \$26'548,388.67

Integración del Disponible Presupuestario por Fuente de Financiamiento

1A01 Ingresos Estatales	6,072,812.19
5811 Fondo General de Participaciones	16,033,704.63
5814 Fondo de fiscalización y Recaudación	4,219,059.76
5827 Fondo de Aportaciones para la Seguridad Pública	75,169.26
5933 Otros Subsidios	147,642.83
	<u>26,548,388.67</u>

Integración del Disponible Presupuestario por Capítulo de Gasto

1000 Servicios Personales	676,449.08
2000 Materiales y Suministros	5,752,886.47
3000 Servicios Generales	20,043,883.86
6000 Inversión Pública	75,169.26
	<u>26,548,388.67</u>


Rutilio Cruz Escandón Cadenas

Magistrado Presidente del Tribunal Superior de Justicia del Estado y del Consejo de la
Judicatura


Dr. Javier Jiménez Jiménez
Oficial Mayor del Consejo de la Judicatura


C.P. Julio César Vázquez Pérez
Director de Programación y Presupuesto



GOBIERNO DEL
ESTADO DE CHIAPAS

GOBIERNO DEL ESTADO DE CHIAPAS
DEPENDENCIA: 2111 301 0 CONSEJO DE LA JUDICATURA



PODER JUDICIAL
ESTADO DE CHIAPAS
CONSEJO
DE LA JUDICATURA

INTEGRACION DE LAS ECONOMIAS Y/O AHORROS PRESUPUESTALES
AL CIERRE DEL EJERCICIO 2017

CONCEPTO	DISPONIBLE PRESUPUESTARIO	REFRENDOS PARA 2018	COMPROMETIDO POR DEVENGAR	ACTIVOS DIFERIDOS DEL EJERCICIO EN CURSOS	ECONOMIAS Y/O AHORROS
1A01 Ingresos Estatales	6,072,812.19			6,072,812.19	
5811 Fondo General de Participaciones	16,033,704.63			15,468,635.05	565,069.58
5814 Fondo de Fiscalización y Recaudación	4,219,059.76				4,219,059.76
5827 Fondo de Aportaciones para la Seguridad Pública	75,169.26				75,169.26
5933 Otros Subsidios	147,642.83			147,642.83	
TOTALES	26,548,388.67			21,689,090.07	4,859,298.60
1000 Servicios Personales	676,449.08			147,642.83	528,806.25
2000 Materiales y Suministros	5,752,886.47			5,752,886.47	
3000 Servicios Generales	20,043,883.86			15,788,560.77	4255323.09
6000 Inversión Pública	75,169.26				75,169.26
	26,548,388.67			21,689,090.07	4,859,298.60

Rutilio Cruz Escandón Cadenas
Magistrado Presidente del Tribunal Superior de Justicia del
Estado y del Consejo de la Judicatura

Dr. Javier Jiménez Jiménez
Oficial Mayor del Consejo de la Judicatura

C.P. Julio César Vázquez Pérez
Director de Programación y Presupuesto
del Consejo de la Judicatura



PODER JUDICIAL DEL ESTADO DE CHIAPAS
CONSEJO DE LA JUDICATURA
OFICIA MAYOR
DIRECCION DE PROGRAMACION Y PRESUPUESTO

ANEXO A LAS PRINCIPALES ADECUACIONES AL PRESUPUESTO DE EGRESOS
DEL 01 DE ENERO AL 31 DE DICIEMBRE DE 2017

RAZON DEL SUBEJERCICIO

En lo que corresponde al subejercicio es importante mencionar que el Disponible Presupuestario en el Proyecto Institucional se debe en gran parte a que existen operaciones en proceso de regularización de la cuenta 1279 "Otros Activos Diferidos" por un importe de \$21'689,090.07 (Veintiún Millones Seiscientos Ochenta y Nueve Mil Noventa pesos 07/100 M.N.); y Recursos autorizados no Radicados por la Secretaria de Hacienda del Estado por un importe de \$4'784,129.34 (Cuatro Millones Setecientos Ochenta y Cuatro Mil Ciento Veintinueve pesos 95/100 M.N.) conformado de la siguiente manera:

Ministraciones de Servicios Personales:


Enero 201701-MM00087 por un importe de \$484,554.78 (Cuatrocientos Ochenta y Cuatro Mil Quinientos Cincuenta y Cuatro Pesos 78/100 M.N) FF 5811
Mayo 201705-MM02237 por un importe de \$7,093.92 (Siete Mil Noventa y Tres Pesos 92/100 M.N) FF 5811
Noviembre 201711-MM06630 por un importe de \$7,093.82 (Siete Mil Noventa y Tres Pesos 82/100 M.N) FF 5811
Diciembre 201712-MM07628 por un importe de \$30,063.73 (Treinta Mil Sesenta y Tres Pesos 73/100 M.N.) FF 5814

Ministraciones De Impuesto Sobre Nóminas:


Diciembre 201712-MM07629 por un importe de \$66,327.06 (Sesenta y Seis Mil Trescientos Veintisiete Pesos 06/100 M.N.) FF 5811
Diciembre 201712-MM07629 por un importe de \$3,630.02 (Tres Mil Seiscientos Treinta Pesos 02/100 M.N.) FF 5814
Diciembre 201712-MM07629 por un importe de \$4'185,366.01 (Cuatro Millones Ciento Ochenta y Cinco Mil Trescientos Sesenta y Seis Pesos 01/100 M.N.) FF 5814

INTEGRACION DE LAS ECONOMIAS Y/O AHORROS FINANCIEROS
AL CIERRE DEL EJERCICIO 2017

CONCEPTO	DISPONIBLE FINANCIERO	REFRENDOS PARA 2018	COMPROMETIDO POR DEVENGAR	ACTIVOS DIFERIDOS DEL EJERCICIO EN CURSOS	RECURSOS AUTORIZADOS NO RADICADOS	ECONOMIAS Y/O AHORROS FINANCIEROS
1A01 Ingresos Estatales	6,072,812.19			6,072,812.19		
5811 Fondo General de Participaciones	16,033,704.63			15,468,635.05	565,069.58	
5814 Fondo de Fiscalización y Recaudación	4,219,059.76				4,219,059.76	
5827 Fondo de Aportaciones para la Seguridad Pública	75,169.26					75,169.26
5933 Otros Subsidios	147,642.83			147,642.83		
TOTALES	26,548,388.67			21,689,090.07	4,784,129.34	75,169.26
1000 Servicios Personales	676,449.08			147,642.83	528,806.25	
2000 Materiales y Suministros	5,752,886.47			5,752,886.47		
3000 Servicios Generales	20,043,883.86			15,788,560.77	4,255,323.09	
6000 Inversión Pública	75,169.26					75,169.26
	26,548,388.67			21,689,090.07	4,784,129.34	75,169.26


Rutilio Cruz Escandón Cadenas
Magistrado Presidente del Tribunal Superior de Justicia del
Estado y del Consejo de la Judicatura


Dr. Javier Jiménez Jiménez
Oficial Mayor del Consejo de la Judicatura


C.P. Julio César Vázquez Pérez
Director de Programación y Presupuesto
del Consejo de la Judicatura



GOBIERNO DEL
ESTADO DE CHIAPAS

GOBIERNO DEL ESTADO DE CHIAPAS
DEPENDENCIA: 2111 301 0 CONSEJO DE LA JUDICATURA



CONSEJO
DE LA JUDICATURA

GASTO DEL SECTOR PÚBLICO PRESUPUESTARIO EN CLASIFICACIÓN ECONOMICA
Del 1 de Enero al 31 de Diciembre del 2017

CONCEPTO / CAPÍTULO DE GASTO	PRESUPUESTO DE EGRESOS						VARIACION DEL DEVENGADO RESPECTO AL:			
	APROBADO ANUAL	MODIFICADO	COMPROMETIDO	DEVENGADO	EJERCIDO	PAGADO	APROBADO ANUAL	%	MODIFICADO	%
	1	2	3	4	5	6				
TOTAL	920,804,210.79	1,066,087,300.79	1,039,538,912.12	1,039,538,912.12	1,039,178,538.49	1,039,178,538.49	118,734,701.33	12.9	-26,548,388.67	-2.5
GASTO PROGRAMABLE	920,804,210.79	1,066,087,300.79	1,039,538,912.12	1,039,538,912.12	1,039,178,538.49	1,039,178,538.49	118,734,701.33	12.9	-26,548,388.67	-2.5
GASTO CORRIENTE	908,539,176.08	1,053,822,266.08	1,027,349,046.67	1,027,349,046.67	1,026,988,673.04	1,026,988,673.04	118,809,870.59	13.1	-26,473,219.41	-2.5
1000 Servicios Personales	825,974,648.28	867,680,317.33	867,003,868.25	867,003,868.25	867,003,868.25	867,003,868.25	41,029,219.97	5.0	-676,449.08	-0.1
Gasto de Operación	82,564,527.80	136,217,391.09	110,420,620.76	110,420,620.76	110,060,247.13	110,060,247.13	27,856,092.96	33.7	-25,796,770.33	-18.9
2000 Materiales y Suministros	10,010,956.63	8,825,455.21	3,072,568.74	3,072,568.74	3,072,568.74	3,072,568.74	-6,938,387.89	-69.3	-5,752,886.47	-65.2
3000 Servicios Generales	72,553,571.17	127,391,935.88	107,348,052.02	107,348,052.02	106,987,678.39	106,987,678.39	34,794,480.85	48.0	-20,043,883.86	-15.7
Otros Erogaciones		49,924,557.66	49,924,557.66	49,924,557.66	49,924,557.66	49,924,557.66	49,924,557.66	N/A	0.00	0.0
4000 Transferencias, Asignaciones, Subsidios y Ayudas		49,924,557.66	49,924,557.66	49,924,557.66	49,924,557.66	49,924,557.66	49,924,557.66	N/A	0.00	0.0
GASTO DE CAPITAL	12,265,034.71	12,265,034.71	12,189,865.45	12,189,865.45	12,189,865.45	12,189,865.45	-75,169.26	-0.6	-75,169.26	-0.6
Inversión Pública	12,265,034.71	12,265,034.71	12,189,865.45	12,189,865.45	12,189,865.45	12,189,865.45	-75,169.26	-0.6	-75,169.26	-0.6
6000 Inversión Pública	12,265,034.71	12,265,034.71	12,189,865.45	12,189,865.45	12,189,865.45	12,189,865.45	-75,169.26	-0.6	-75,169.26	-0.6

Rutilio Cruz Escandón Cadenas
Magistrado Presidente del Tribunal Superior de Justicia del
Estado y del Consejo de la Judicatura

Dr. Javier Jiménez Jiménez
Oficial Mayor del Consejo de la Judicatura

C.P. Julio Cesar Varquez Pérez
Director de Programación y Presupuesto
del Consejo de la Judicatura

RAZÓN DEL AVANCE DEL GASTO DEL SECTOR PÚBLICO PRESUPUESTARIO EN CLASIFICACIÓN ECONÓMICA

Del 1 de Enero al 31 de Diciembre del 2017

Razón del Avance del Presupuesto Devengado en relación al Presupuesto Aprobado


En el Capítulo 1000 (Servicios Personales), por la cantidad de \$41,029,219.97 de la Variación del Devengado respecto al Aprobado, corresponden a ampliaciones por Incremento de Sueldo, Traspasos para el personal del Consejo de la Judicatura y Operaciones en Proceso de Regularización durante el presente ejercicio del año en curso.

En el Capítulo 2000 (Materiales y Suministros), por la cantidad de (\$6,938,387.89) de la Variación del Devengado respecto al Aprobado, corresponden a Traspasos compensados para darle suficiencia presupuestal a partidas deficitarias y Operaciones en Proceso de Regularización.


En el Capítulo 3000 (Servicios Generales), por la cantidad de (\$34,794,480.85) de la Variación del Devengado respecto al Aprobado, corresponden a Traspasos compensados para darle suficiencia presupuestal a partidas deficitarias y Operaciones en Proceso de Regularización y que en su momento ya no se pudieron realizar más traspasos en tiempo y forma ya que el mes de diciembre ya no se radico financieramente los recursos de impuesto sobre nomina cantidad de \$4,255,323.09

En el Capítulo 4000 (Transferencias, Asignaciones, Subsidios y Ayudas), por la cantidad de (\$49,924,557.66) de la Variación del Devengado respecto al Aprobado, para cubrir los gastos de Subsidios por Otras Medidas Económicas. Cabe mencionar que estos recursos nos fueron autorizados por ampliaciones según oficio numeros SH/SUBE/DGPCP/0084/2017, por la cantidad \$25,036,012.91, de 9 de febrero del 2017 y \$24,888,544.75, ya esta autorizado y se encuentra pendiente de turnar el oficio por parte de la Secretaria de Hacienda del Estado, respectivamente

En el Capítulo 6000 (Inversión Pública), por la cantidad de (\$75,169.26) de la Variación del Devengado respecto al Aprobado, corresponden a economías que en su momento seran reintegrada a la federacion.



Rutilio Cruz Escandón Cadenas
Magistrado Presidente del Tribunal Superior de Justicia del
Estado y del Consejo de la Judicatura



Dr. Javier Jiménez Jiménez
Oficial Mayor del Consejo de la Judicatura



C.P. Julio César Vázquez Pérez
Director de Programación y Presupuesto
del Consejo de la Judicatura

ANÁLISIS DEL CAPITULO 4000.- TRANSFERENCIAS, ASIGNACIONES, SUBSIDIOS Y OTRAS AYUDAS
Del 1 de Enero al 31 de Diciembre del 2017

CONCEPTO/ PARTIDA GENÉRICA/ PARTIDA ESPECÍFICA	PRESUPUESTO DE EGRESOS			BENEFICIARIO	DESTINO DEL GASTO
	APROBADO ANUAL	MODIFICADO	DEVENGADO		
INSTITUCIONAL		49,924,557.66	49,924,557.66		
Gasto Corriente		49,924,557.66	49,924,557.66		
4300 Subsidios y Subvenciones		49,924,557.66	49,924,557.66		
439 Otros Subsidios		49,924,557.66	49,924,557.66		
43909 Subsidios por Otras Medidas Económicas		49,924,557.66	49,924,557.66	Funcionarios y Empleados del Consejo de la Judicatura	Reintegro del Impuesto Sobre Sueldos y Salarios y Gratificación de Fin de Año correspondientes a los ejercicios 2016 y 2017.
TOTAL		49,924,557.66	49,924,557.66		

Rutilio Cruz Escandón Cadenas
Rutilio Cruz Escandón Cadenas
Magistrado Presidente del Tribunal Superior de Justicia del Estado y del Consejo de la Judicatura

Dr. Javier Jiménez Jiménez
Dr. Javier Jiménez Jiménez
Oficial Mayor del Consejo de la Judicatura

C.P. Julio César Vázquez Pérez
C.P. Julio César Vázquez Pérez
Director de Programación y Presupuesto del Consejo de la Judicatura



GOBIERNO DEL
ESTADO DE CHIAPAS

GOBIERNO DEL ESTADO DE CHIAPAS
DEPENDENCIA: 2111 301 0 CONSEJO DE LA JUDICATURA



CONSEJO
DE LA JUDICATURA

ANALISIS DE LOS RECURSOS FEDERALES POR FUENTE DE FINANCIAMIENTO, PROGRAMAS Y/O FONDO
Del 1 de Enero al 31 de Diciembre del 2017

RUBRO / FUENTE DE FINANCIAMIENTO / PROGRAMA Y/O FONDO / ANALISIS DEL EJERCICIO DEL GASTO

APORTACIONES DEL RAMO 33

FONDO DE APORTACIONES PARA LA SEGURIDAD PUBLICA (FASP)

5827 01 FASP. Ramo 33 - 011

Durante el periodo de Enero a Diciembre del 2017, se devengaron recursos por la cantidad de 12.1 millones de pesos, para la construccion de la Unidad Técnica Especializada de la Defensoría Pública en el Sistema de Justicia Penal Acusatorio en el municipio de Tuxtla Gutiérrez, con un avance físico del 100%.

TRANSFERENCIAS, ASIGNACIONES, SUBSIDIOS Y OTRAS AYUDAS

OTROS SUBSIDIOS

5933 34 Fortalecimiento Financiero. Ramo 23 - U130

Durante el periodo de Enero a Diciembre del 2017, se devengaron recursos por la cantidad de 611.9 millones de pesos, para el pago de sueldos y salarios y compesaciones del personal del Consejo de la Judicatura.

Rutilio Cruz Escandón Cadenas
Magistrado Presidente del Tribunal Superior de Justicia del
Estado y del Consejo de la Judicatura

Dr. Javier Jiménez Jiménez
Oficial Mayor del Consejo de la Judicatura

C.P. Julio César Vázquez Pérez
Director de Programación y Presupuesto
del Consejo de la Judicatura



Inversión Pública



GOBIERNO DEL
ESTADO DE CHIAPAS


GOBIERNO DEL ESTADO DE CHIAPAS
DEPENDENCIA: 2111 301 0 CONSEJO DE LA JUDICATURA





CONSEJO
DE LA JUDICATURA

INVERSIÓN PÚBLICA 6000 POR FUENTE DE FINANCIAMIENTO, SUBFUENTE DE FINANCIAMIENTO Y PROYECTOS ESTRATEGICOS
Del 1 de Enero al 31 de Diciembre del 2017

FUENTE DE FINANCIAMIENTO / FUNCION / SUBFUNCION / PROYECTO ESTRATEGICO	MUNICIPIO	PRESUPUESTO DEVENGADO / SUBFUENTE DE FINANCIAMIENTO			TOTAL
		B	C	S	
		Economías de Ejercicios Anteriores	Refrendo	Recursos del Ejercicio	
TOTAL				12,189,865.45	12,189,865.45
FONDO DE APORTACIONES PARA LA SEGURIDAD PÚBLICA (FASP)				12,189,865.45	12,189,865.45
1.2 JUSTICIA				12,189,865.45	12,189,865.45
1.2.1 IMPARTICION DE JUSTICIA				12,189,865.45	12,189,865.45
Unidad Técnica Especializada de la Defensoría Pública en el Sistema de Justicia Penal Acusatorio	Tuxtla Gutiérrez			12,189,865.45	12,189,865.45


Rutilio Cruz Escandón Cadenas
Magistrado Presidente del Tribunal Superior de Justicia del Estado y del Consejo de la Judicatura


Dr. Javier Jiménez Jiménez
Oficial Mayor del Consejo de la Judicatura


C.P. Julio César Vázquez Pérez
Director de Programación y Presupuesto del Consejo de la Judicatura



GOBIERNO DEL
ESTADO DE CHIAPAS

GOBIERNO DEL ESTADO DE CHIAPAS
DEPENDENCIA: 2111 301 0 CONSEJO DE LA JUDICATURA



CONSEJO
DE LA JUDICATURA

DESGLOSE DEL CAPITULO DE INVERSION PUBLICA POR TIPO DE OBRA REALIZADA
Del 1 de Enero al 31 de Diciembre del 2017

PG	CONCEPTO	DEVENGADO
	Total Inversión Pública	12 189 865
	Obra Pública en Bienes Propios	12 189 865
622	Edificación no habitacional Unidad Técnica Especializada de la Defensoría Pública en el Sistema de Justicia Penal Acusatorio	12 189 865
	Rutilio Cruz Escandón Cadenas Magistrado Presidente del Tribunal Superior de Justicia del Estado y del Consejo de la Judicatura	Dr. Javier Jiménez Jiménez Oficial Mayor del Consejo de la Judicatura
		C.P. Julio César Vázquez Pérez Director de Programación y Presupuesto del Consejo de la Judicatura



*Ramo 33 Aportaciones Federales
para Entidades Federativas y
Municipios*



GOBIERNO DEL
ESTADO DE CHIAPAS

GOBIERNO DEL ESTADO DE CHIAPAS
DEPENDENCIA: 2111 301 0 CONSEJO DE LA JUDICATURA



CONSEJO
DE LA JUDICATURA

RAMO 33.- APORTACIONES FEDERALES PARA ENTIDADES FEDERATIVAS Y MUNICIPIOS
FONDO DE APORTACIONES PARA LA SEGURIDAD PUBLICA (FASP)
CLASIFICACION POR PROYECTOS ESTRATEGICOS Y SUBFUENTE DE FINANCIAMIENTO
Del 1 de Enero al 31 de Diciembre del 2017

FUNCION - PROYECTO ESTRATEGICO	MUNICIPIO / COBERTURA	DEVENGADO / SUBFUENTE DE FINANCIAMIENTO						TOTAL
		A	B	C	D	E	S	
		Gastos Comprometidos y/o Devengados por Registrar	Economías de Ejercicios Anteriores	Refrendos	Productos Financieros de Ejercicios Anteriores	Productos Financieros del Año en Curso	Recursos del Ejercicio	
TOTAL							12,189,865.45	12,189,865.45
1.2 JUSTICIA							12,189,865.45	12,189,865.45
Unidad Técnica Especializada de la Defensoría Pública en el Sistema de Justicia Penal Acusatorio	Tuxtla Gutiérrez						12,189,865.45	12,189,865.45

Rutilio Cruz Escandón Cadenas
Magistrado Presidente del Tribunal Superior de Justicia
del Estado y del Consejo de la Judicatura

Dr. Javier Jiménez Jiménez
Oficial Mayor del Consejo de la Judicatura

C.P. Julio César Vázquez Pérez
Director de Programación y Presupuesto
del Consejo de la Judicatura



*Transferencias, Asignaciones,
Subsidios y Otras Ayudas
(Subsidios y Subvenciones)*



GOBIERNO DEL
ESTADO DE CHIAPAS

GOBIERNO DEL ESTADO DE CHIAPAS
DEPENDENCIA: 2111 301 0 CONSEJO DE LA JUDICATURA




CONSEJO
DE LA JUDICATURA

OTROS SUBSIDIOS


CLASIFICACION POR PROYECTOS ESTRATEGICOS Y SUBFUENTE DE FINANCIAMIENTO

Recursos provenientes de: SECRETARIA DE HACIENDA Y CREDITO PUBLICO, para el Programa y/o Fondo: FORTALECIMIENTO FINANCIERO
Del 1 de Enero al 30 de Septiembre del 2017

FUNCION - PROYECTO ESTRATEGICO	MUNICIPIO / COBERTURA	DEVENGADO / SUBFUENTE DE FINANCIAMIENTO							TOTAL
		A	B	C	D	E	F	S	
		Gastos Comprometidos y/o Devengados por Registrar	Economías de Ejercicios Anteriores	Refrendos	Productos Financieros de Ejercicios Anteriores	Productos Financieros del Año en Curso	Recursos por Ingresos Excedentes	Recursos del Ejercicio	
TOTAL		8,565,243.42					603,363,647.93		611,928,891.35
1.2 JUSTICIA		8,565,243.42					603,363,647.93		611,928,891.35
Institucional	Cobertura Estatal	8,565,243.42					603,363,647.93		611,928,891.35


Rutilio Cruz Escandón Cadenas
Magistrado Presidente del Tribunal Superior de Justicia
del Estado y del Consejo de la Judicatura


Dr. Javier Jiménez Jiménez
Oficial Mayor del Consejo de la Judicatura


C.P. Julio César Vázquez Pérez
Director de Programación y Presupuesto
del Consejo de la Judicatura



*Estado del Ejercicio del
Presupuesto al Cuarto Trimestre
2017*

(Pesos)

CAPÍTULOS / CONCEPTOS	PRESUPUESTO AUTORIZADO				COMPROMETIDO	DEVENGADO	EJERCIDO	PAGADO	CRÉDITO DISPONIBLE PARA COMPROMETER (Modificado-Comprometido)	CRÉDITO DISPONIBLE (Modificado-Devengado)
	PRESUPUESTO DE EGRESOS APROBADO	AMPLIACIONES	REDUCCIONES	MODIFICADO						
TOTAL	920,804,210.79	901,138,432.87	755,855,342.87	1,066,087,300.79	1,039,538,912.12	1,039,538,912.12	1,039,178,538.49	1,039,178,538.49	26,548,388.67	26,548,388.67
Servicios Personales.	825,974,648.28	708,777,706.52	667,072,037.47	867,680,317.33	867,003,868.25	867,003,868.25	867,003,868.25	867,003,868.25	676,449.08	676,449.08
Remuneraciones al Personal de Carácter Permanente.	225,060,092.33	170,642,393.28	165,107,855.45	230,594,630.16	230,177,662.99	230,177,662.99	230,177,662.99	230,177,662.99	416,967.17	416,967.17
Remuneraciones al Personal de Carácter Transitorio.	11,747,793.71	11,753,883.08	10,372,009.25	13,129,667.54	13,014,755.84	13,014,755.84	13,014,755.84	13,014,755.84	114,911.70	114,911.70
Remuneraciones Adicionales y Especiales.	443,993,272.07	377,189,301.92	353,779,671.44	467,402,902.55	467,392,970.43	467,392,970.43	467,392,970.43	467,392,970.43	9,932.12	9,932.12
Seguridad Social.	71,487,830.87	40,210,710.85	50,924,952.35	60,773,589.37	60,744,440.23	60,744,440.23	60,744,440.23	60,744,440.23	29,149.14	29,149.14
Otras Prestaciones Sociales y Económicas.	30,717,252.00	41,007,489.78	27,669,061.40	44,055,680.38	43,971,187.93	43,971,187.93	43,971,187.93	43,971,187.93	84,492.45	84,492.45
Previsiones.	19,868,757.67	6,768,953.30	26,637,710.97	0.00	0.00	0.00	0.00	0.00	0.00	0.00
Pago de Estímulos a Servidores Públicos.	23,099,649.63	61,204,974.31	32,580,776.61	51,723,847.33	51,702,850.83	51,702,850.83	51,702,850.83	51,702,850.83	20,996.50	20,996.50
Materiales y Suministros.	10,010,956.63	7,907,071.05	9,092,572.47	8,825,455.21	3,072,568.74	3,072,568.74	3,072,568.74	3,072,568.74	5,752,886.47	5,752,886.47
Materiales de Administración, Emisión de Documentos y Artículos Oficiales.	2,783,404.92	2,475,911.99	3,122,208.59	2,137,108.32	197,521.52	197,521.52	197,521.52	197,521.52	1,939,586.80	1,939,586.80
Alimentos y Utensilios.	1,000,000.00	992,390.60	1,048,705.43	943,685.17	327,127.31	327,127.31	327,127.31	327,127.31	616,557.86	616,557.86
Materiales y Artículos de Construcción y de Reparación.	1,549,956.63	1,106,519.77	1,452,353.22	1,204,123.18	238,357.97	238,357.97	238,357.97	238,357.97	965,765.21	965,765.21
Combustibles, Lubricantes y Aditivos.	3,420,000.00	2,430,467.84	-2,294,191.06	3,556,276.78	2,088,583.96	2,088,583.96	2,088,583.96	2,088,583.96	1,467,692.82	1,467,692.82
Herramientas, Refacciones y Accesorios Menores.	1,257,595.08	901,780.85	1,175,114.17	984,261.76	220,977.98	220,977.98	220,977.98	220,977.98	763,283.78	763,283.78
Servicios Generales.	72,553,571.17	96,371,021.58	41,532,656.87	127,391,935.88	107,348,052.02	107,348,052.02	106,987,678.39	106,987,678.39	20,043,883.86	20,043,883.86
Servicios Básicos.	12,799,000.00	7,994,229.50	7,074,119.82	13,719,109.68	9,864,133.18	9,864,133.18	9,864,133.18	9,864,133.18	3,854,976.50	3,854,976.50
Servicios de Arrendamiento.	14,593,827.10	18,622,927.12	14,272,405.75	18,944,348.47	15,526,893.15	15,526,893.15	15,526,893.15	15,526,893.15	3,417,455.32	3,417,455.32
Servicios Profesionales, Científicos, Técnicos y Otros Servicios.	1,200,000.00	600,000.00	600,000.00	1,200,000.00	740,570.87	740,570.87	740,570.87	740,570.87	459,429.13	459,429.13
Servicios Financieros, Bancarios y Comerciales.	1,100,000.00	125,000.00	275,401.00	949,599.00	892,177.30	892,177.30	892,177.30	892,177.30	57,421.70	57,421.70
Servicios de Instalación, Reparación, Mantenimiento y Conservación.	11,441,403.50	7,587,448.28	6,566,457.98	12,462,393.80	9,520,841.11	9,520,841.11	9,520,841.11	9,520,841.11	2,941,552.69	2,941,552.69
Servicios de Comunicación Social y Publicidad.	10,383,500.00	13,548,418.97	5,896,975.34	18,034,943.63	15,663,556.86	15,663,556.86	15,663,556.86	15,663,556.86	2,371,386.77	2,371,386.77
Servicios de Traslado y Viáticos.	2,886,000.00	1,819,527.75	1,952,974.11	2,752,553.64	1,461,501.88	1,461,501.88	1,461,501.88	1,461,501.88	1,291,051.76	1,291,051.76
Servicios Oficiales.	2,300,000.00	1,632,004.10	1,882,004.10	2,050,000.00	836,182.40	836,182.40	836,182.40	836,182.40	1,213,817.60	1,213,817.60
Otros Servicios Generales.	15,849,840.57	44,441,465.86	3,012,318.77	57,278,987.66	52,842,195.27	52,842,195.27	52,481,821.64	52,481,821.64	4,436,792.39	4,436,792.39
Transferencias, Asignaciones, Subsidios y Otras Ayudas.	0.00	75,817,599.01	25,893,041.35	49,924,557.66	49,924,557.66	49,924,557.66	49,924,557.66	49,924,557.66	0.00	0.00
Subsidios y Subvenciones.	0.00	75,817,599.01	25,893,041.35	49,924,557.66	49,924,557.66	49,924,557.66	49,924,557.66	49,924,557.66	0.00	0.00
Inversión Pública.	12,265,034.71	12,265,034.71	12,265,034.71	12,265,034.71	12,189,865.45	12,189,865.45	12,189,865.45	12,189,865.45	75,169.26	75,169.26
Obra Pública en Bienes Propios.	12,265,034.71	12,265,034.71	12,265,034.71	12,265,034.71	12,189,865.45	12,189,865.45	12,189,865.45	12,189,865.45	75,169.26	75,169.26



GOBIERNO DEL
ESTADO DE CHIAPAS

ESTADO DEL EJERCICIO DEL PRESUPUESTO
CIERRE 2017.

Consejo de la Judicatura
Del 01 de Enero al 31 de Diciembre de 2017


0000
CHIAPAS NOS UNE


Página 2 de 2

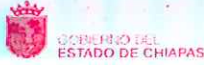
Fecha de Impresión: 22/01/2018 10:59:44 a.m

(Pesos)

CAPÍTULOS / CONCEPTOS	PRESUPUESTO AUTORIZADO				COMPROMETIDO	DEVENGADO	EJERCIDO	PAGADO	CRÉDITO DISPONIBLE PARA COMPROMETER (Modificado-Comprometido)	CRÉDITO DISPONIBLE (Modificado-Devengado)
	PRESUPUESTO DE EGRESOS APROBADO	AMPLIACIONES	REDUCCIONES	MODIFICADO						


Rutilio Cruz Escandón Cadenas

 Magistrado Presidente del Tribunal Superior de Justicia y del Consejo de la Judicatura



GOBIERNO CONSTITUCIONAL DEL ESTADO DE CHIAPAS

SECRETARÍA DE HACIENDA

Análítico de Partidas por Clasificación Administrativa
SISTEMA PRESUPUESTARIO 2017

(PESOS)
CIERRE 2017



2113010 Consejo de la Judicatura

domingo, 31 de diciembre de 2017

Table with columns: UR FI FSF SFPS PP OA AI PT MPIO GASTO TG FF SFTE PF CP DM DESCRIPCIÓN Presupuesto Aprobado Modificación Neta Presupuesto Modificado Presupuesto Liberado Presupuesto por Liberar Presupuesto Ministrado Presupuesto Comprometido Modificado Presupuesto Devengado Modificado Presupuesto Ejercido Modificado Presupuesto Pagado Modificado Disponibilidad Financiera Modificada Disponible Presupuestario Modificado

Handwritten signature or mark in blue ink.

GOBIERNO CONSTITUCIONAL DEL ESTADO DE CHIAPAS

SECRETARÍA DE HACIENDA

Por Capítulos, Concepto, Partida Genérica y Partida Específica por Clasificación Administrativa

SISTEMA PRESUPUESTARIO 2017

(PESOS)

CIERRE 2017

EP-03

Página 1 de 4

domingo, 31 de diciembre de 2017

21113010 Consejo de la Judicatura

CAPÍTULOS /CONCEPTOS /PARTIDAS	DESCRIPCIÓN	Presupuesto Aprobado	Modificación Neta	Presupuesto Modificado	Presupuesto Liberado	Presupuesto por Liberar	Presupuesto Ministrado	Presupuesto Comprometido Modificado	Presupuesto Devengado Modificado	Presupuesto Ejercido Modificado	Presupuesto Pagado Modificado	Disponibilidad Financiera Modificada	Disponible Presupuestario Modificado
Gran Total		920,804,210.79	145,283,090.00	1,066,087,300.79	1,066,087,300.79	0.00	1,066,087,300.79	1,039,538,912.12	1,039,538,912.12	1,039,178,538.49	1,039,178,538.49	26,908,762.30	26,548,388.67
INSTITUCIONALES													
1000	Servicios Personales.	825,974,648.28	41,705,669.05	867,680,317.33	867,680,317.33	0.00	867,680,317.33	867,003,868.25	867,003,868.25	867,003,868.25	867,003,868.25	676,449.08	676,449.08
1100	Remuneraciones al Personal de Carácter Permanente.	225,060,092.33	5,534,537.83	230,594,630.16	230,594,630.16	0.00	230,594,630.16	230,177,662.99	230,177,662.99	230,177,662.99	230,177,662.99	416,967.17	416,967.17
113	Sueldos Base al Personal Permanente.	225,060,092.33	5,534,537.83	230,594,630.16	230,594,630.16	0.00	230,594,630.16	230,177,662.99	230,177,662.99	230,177,662.99	230,177,662.99	416,967.17	416,967.17
11304	Sueldo al Personal de Confianza.	208,729,670.33	5,279,402.19	214,009,072.52	214,009,072.52	0.00	214,009,072.52	213,595,132.26	213,595,132.26	213,595,132.26	213,595,132.26	413,940.26	413,940.26
11311	Sueldo al Personal Sindicalizado.	16,330,422.00	255,135.64	16,585,557.64	16,585,557.64	0.00	16,585,557.64	16,582,530.73	16,582,530.73	16,582,530.73	16,582,530.73	3,026.91	3,026.91
1200	Remuneraciones al Personal de Carácter Transitorio.	11,747,793.71	1,381,873.83	13,129,667.54	13,129,667.54	0.00	13,129,667.54	13,014,755.84	13,014,755.84	13,014,755.84	13,014,755.84	114,911.70	114,911.70
122	Sueldos Base al Personal Eventual.	11,747,793.71	1,381,873.83	13,129,667.54	13,129,667.54	0.00	13,129,667.54	13,014,755.84	13,014,755.84	13,014,755.84	13,014,755.84	114,911.70	114,911.70
12204	Sueldo al Personal Interino.	11,747,793.71	1,381,873.83	13,129,667.54	13,129,667.54	0.00	13,129,667.54	13,014,755.84	13,014,755.84	13,014,755.84	13,014,755.84	114,911.70	114,911.70
1300	Remuneraciones Adicionales y Especiales.	443,993,272.07	23,409,630.48	467,402,902.55	467,402,902.55	0.00	467,402,902.55	467,392,970.43	467,392,970.43	467,392,970.43	467,392,970.43	9,932.12	9,932.12
131	Primas por Años de Servicios Efectivos Prestados.	1,069,860.00	-42,091.74	1,027,768.26	1,027,768.26	0.00	1,027,768.26	1,027,020.93	1,027,020.93	1,027,020.93	1,027,020.93	747.33	747.33
13101	Prima Quinquenal por Años de Servicios Efectivos Prestados.	1,069,860.00	-42,091.74	1,027,768.26	1,027,768.26	0.00	1,027,768.26	1,027,020.93	1,027,020.93	1,027,020.93	1,027,020.93	747.33	747.33
132	Primas de Vacaciones, Dominical y Gratificación de Fin de Año.	50,130,708.51	3,170,231.99	53,300,940.50	53,300,940.50	0.00	53,300,940.50	53,300,206.87	53,300,206.87	53,300,206.87	53,300,206.87	733.63	733.63
13201	Primas de Vacaciones y Dominical.	5,688,411.27	221,655.84	5,910,067.11	5,910,067.11	0.00	5,910,067.11	5,909,333.48	5,909,333.48	5,909,333.48	5,909,333.48	733.63	733.63
13202	Aguinaldo o Gratificación de Fin de Año.	44,442,297.24	2,948,576.15	47,390,873.39	47,390,873.39	0.00	47,390,873.39	47,390,873.39	47,390,873.39	47,390,873.39	47,390,873.39	0.00	0.00
134	Compensaciones.	392,792,703.56	20,281,490.23	413,074,193.79	413,074,193.79	0.00	413,074,193.79	413,065,742.63	413,065,742.63	413,065,742.63	413,065,742.63	8,451.16	8,451.16
13420	Compensaciones por Servicios Especiales.	392,792,703.56	20,281,490.23	413,074,193.79	413,074,193.79	0.00	413,074,193.79	413,065,742.63	413,065,742.63	413,065,742.63	413,065,742.63	8,451.16	8,451.16
1400	Seguridad Social.	71,487,830.87	-10,771,241.50	60,716,589.37	60,716,589.37	0.00	60,716,589.37	60,744,440.23	60,744,440.23	60,744,440.23	60,744,440.23	29,149.14	29,149.14
141	Aportaciones de Seguridad Social.	34,104,759.21	-4,548,995.72	29,635,763.49	29,635,763.49	0.00	29,635,763.49	29,606,884.35	29,606,884.35	29,606,884.35	29,606,884.35	28,879.14	28,879.14
14103	Aportaciones al IMSS.	25,153,358.45	-3,986,980.45	21,166,378.00	21,166,378.00	0.00	21,166,378.00	21,138,619.16	21,138,619.16	21,138,619.16	21,138,619.16	27,758.84	27,758.84
14114	Aportaciones al ISSSTECH.	4,686,059.88	-291,446.16	4,394,613.72	4,394,613.72	0.00	4,394,613.72	4,394,075.51	4,394,075.51	4,394,075.51	4,394,075.51	538.21	538.21
14116	Aportaciones de Seguridad Social.	4,345,340.88	-270,569.11	4,074,771.77	4,074,771.77	0.00	4,074,771.77	4,074,189.68	4,074,189.68	4,074,189.68	4,074,189.68	582.09	582.09
142	Aportaciones a Fondos de Vivienda.	36,303,071.66	-6,082,182.41	30,220,889.25	30,220,889.25	0.00	30,220,889.25	30,220,889.25	30,220,889.25	30,220,889.25	30,220,889.25	0.00	0.00
14202	Aportaciones al INFONAVIT.	36,303,071.66	-6,082,182.41	30,220,889.25	30,220,889.25	0.00	30,220,889.25	30,220,889.25	30,220,889.25	30,220,889.25	30,220,889.25	0.00	0.00
144	Aportaciones para Seguros.	1,000,000.00	-83,063.37	916,936.63	916,936.63	0.00	916,936.63	916,666.63	916,666.63	916,666.63	916,666.63	270.00	270.00
14401	Cuotas para el Seguro de Vida.	1,000,000.00	-83,063.37	916,936.63	916,936.63	0.00	916,936.63	916,666.63	916,666.63	916,666.63	916,666.63	270.00	270.00
1500	Otras Prestaciones Sociales y Económicas.	30,717,252.00	13,338,428.38	44,055,680.38	44,055,680.38	0.00	44,055,680.38	43,971,187.93	43,971,187.93	43,971,187.93	43,971,187.93	84,492.45	84,492.45
152	Indemnizaciones.	0.00	9,832,110.45	9,832,110.45	9,832,110.45	0.00	9,832,110.45	9,832,110.45	9,832,110.45	9,832,110.45	9,832,110.45	0.00	0.00
15206	Liquidaciones por Indemnizaciones y por Sueldos y Salarios Caídos.	0.00	9,832,110.45	9,832,110.45	9,832,110.45	0.00	9,832,110.45	9,832,110.45	9,832,110.45	9,832,110.45	9,832,110.45	0.00	0.00
159	Otras Prestaciones Sociales y Económicas.	30,717,252.00	3,506,317.93	34,223,569.93	34,223,569.93	0.00	34,223,569.93	34,139,077.48	34,139,077.48	34,139,077.48	34,139,077.48	84,492.45	84,492.45
15906	Previsión Social Múltiple.	30,717,252.00	3,506,317.93	34,223,569.93	34,223,569.93	0.00	34,223,569.93	34,139,077.48	34,139,077.48	34,139,077.48	34,139,077.48	84,492.45	84,492.45
1600	Previsiones.	19,868,757.67	-19,868,757.67	0.00	0.00	0.00	0.00	0.00	0.00	0.00	0.00	0.00	0.00
161	Previsiones de Carácter Laboral, Económica y de Seguridad Social.	19,868,757.67	-19,868,757.67	0.00	0.00	0.00	0.00	0.00	0.00	0.00	0.00	0.00	0.00
16101	Incrementos a las Percepciones.	19,868,757.67	-19,868,757.67	0.00	0.00	0.00	0.00	0.00	0.00	0.00	0.00	0.00	0.00
1700	Pago de Estímulos a Servidores Públicos.	23,099,649.63	28,624,197.70	51,723,847.33	51,723,847.33	0.00	51,723,847.33	51,702,850.83	51,702,850.83	51,702,850.83	51,702,850.83	20,996.50	20,996.50
171	Estímulos.	23,099,649.63	28,624,197.70	51,723,847.33	51,723,847.33	0.00	51,723,847.33	51,702,850.83	51,702,850.83	51,702,850.83	51,702,850.83	20,996.50	20,996.50

21113010 Consejo de la Judicatura

TIPO GASTO / CAPÍTULOS /CONCEPTOS/PARTIDAS	DESCRIPCIÓN	Presupuesto Aprobado	Modificación Neta	Presupuesto Modificado	Presupuesto Liberado	Presupuesto por Liberar	Presupuesto Ministrado	Presupuesto Comprometido Modificado	Presupuesto Devengado Modificado	Presupuesto Ejercido Modificado	Presupuesto Pagado Modificado	Disponibilidad Financiera Modificada	Disponible Presupuestario Modificado
Gran Total		920,804,210.79	145,283,090.00	1,066,087,300.79	1,066,087,300.79	0.00	1,066,087,300.79	1,039,538,912.12	1,039,538,912.12	1,039,178,538.49	1,039,178,538.49	26,908,762.30	26,548,388.67
Total Institucional		908,539,176.08	145,283,090.00	1,053,822,266.08	1,053,822,266.08	0.00	1,053,822,266.08	1,027,349,046.67	1,027,349,046.67	1,026,988,673.04	1,026,988,673.04	26,833,593.04	26,473,219.41
Total Inversión		12,265,034.71	0.00	12,265,034.71	12,265,034.71	0.00	12,265,034.71	12,189,865.45	12,189,865.45	12,189,865.45	12,189,865.45	75,169.26	75,169.26
Total Institucional		920,804,210.79	145,283,090.00	1,066,087,300.79	1,066,087,300.79	0.00	1,066,087,300.79	1,039,538,912.12	1,039,538,912.12	1,039,178,538.49	1,039,178,538.49	26,908,762.30	26,548,388.67
Institucional		908,539,176.08	145,283,090.00	1,053,822,266.08	1,053,822,266.08	0.00	1,053,822,266.08	1,027,349,046.67	1,027,349,046.67	1,026,988,673.04	1,026,988,673.04	26,833,593.04	26,473,219.41
Inversión		12,265,034.71	0.00	12,265,034.71	12,265,034.71	0.00	12,265,034.71	12,189,865.45	12,189,865.45	12,189,865.45	12,189,865.45	75,169.26	75,169.26
1 Gasto Corriente		908,539,176.08	145,283,090.00	1,053,822,266.08	1,053,822,266.08	0.00	1,053,822,266.08	1,027,349,046.67	1,027,349,046.67	1,026,988,673.04	1,026,988,673.04	26,833,593.04	26,473,219.41
1000 Servicios Personales.		825,974,648.28	41,705,659.05	867,680,317.33	867,680,317.33	0.00	867,680,317.33	867,003,868.25	867,003,868.25	867,003,868.25	867,003,868.25	676,449.08	676,449.08
1100 Remuneraciones al Personal de Carácter Permanente.		225,060,092.33	5,534,537.83	230,594,630.16	230,594,630.16	0.00	230,594,630.16	230,177,662.99	230,177,662.99	230,177,662.99	230,177,662.99	416,967.17	416,967.17
113 Sueldos Base al Personal Permanente.		225,060,092.33	5,534,537.83	230,594,630.16	230,594,630.16	0.00	230,594,630.16	230,177,662.99	230,177,662.99	230,177,662.99	230,177,662.99	416,967.17	416,967.17
11304 Sueldo al Personal de Confianza.		208,729,670.33	5,279,402.19	214,009,072.52	214,009,072.52	0.00	214,009,072.52	213,595,132.26	213,595,132.26	213,595,132.26	213,595,132.26	413,940.26	413,940.26
11311 Sueldo al Personal Sindicalizado.		16,330,422.00	255,135.64	16,585,557.64	16,585,557.64	0.00	16,585,557.64	16,582,530.73	16,582,530.73	16,582,530.73	16,582,530.73	3,026.91	3,026.91
1200 Remuneraciones al Personal de Carácter Transitorio.		11,747,793.71	1,381,873.83	13,129,667.54	13,129,667.54	0.00	13,129,667.54	13,014,755.84	13,014,755.84	13,014,755.84	13,014,755.84	114,911.70	114,911.70
122 Sueldos Base al Personal Eventual.		11,747,793.71	1,381,873.83	13,129,667.54	13,129,667.54	0.00	13,129,667.54	13,014,755.84	13,014,755.84	13,014,755.84	13,014,755.84	114,911.70	114,911.70
12204 Sueldo al Personal Interino.		11,747,793.71	1,381,873.83	13,129,667.54	13,129,667.54	0.00	13,129,667.54	13,014,755.84	13,014,755.84	13,014,755.84	13,014,755.84	114,911.70	114,911.70
1300 Remuneraciones Adicionales y Especiales.		443,993,272.07	23,409,630.48	467,402,902.55	467,402,902.55	0.00	467,402,902.55	467,392,970.43	467,392,970.43	467,392,970.43	467,392,970.43	9,932.12	9,932.12
131 Primas por Años de Servicios Efectivos Prestados.		1,069,860.00	-42,091.74	1,027,768.26	1,027,768.26	0.00	1,027,768.26	1,027,020.93	1,027,020.93	1,027,020.93	1,027,020.93	747.33	747.33
13101 Prima Quinquenal por Años de Servicios Efectivos Prestados.		1,069,860.00	-42,091.74	1,027,768.26	1,027,768.26	0.00	1,027,768.26	1,027,020.93	1,027,020.93	1,027,020.93	1,027,020.93	747.33	747.33
132 Primas de Vacaciones, Dominical y Gratificación de Fin de Año.		50,130,708.51	3,170,231.99	53,300,940.50	53,300,940.50	0.00	53,300,940.50	53,300,206.87	53,300,206.87	53,300,206.87	53,300,206.87	733.63	733.63
13201 Primas de Vacaciones y Dominical.		5,688,411.27	221,655.84	5,910,067.11	5,910,067.11	0.00	5,910,067.11	5,909,333.48	5,909,333.48	5,909,333.48	5,909,333.48	733.63	733.63
13202 Aguinaldo o Gratificación de Fin de Año.		44,442,297.24	2,948,576.15	47,390,873.39	47,390,873.39	0.00	47,390,873.39	47,390,873.39	47,390,873.39	47,390,873.39	47,390,873.39	0.00	0.00
134 Compensaciones.		392,792,703.56	20,281,490.23	413,074,193.79	413,074,193.79	0.00	413,074,193.79	413,065,742.63	413,065,742.63	413,065,742.63	413,065,742.63	8,451.16	8,451.16
13420 Compensaciones por Servicios Especiales.		392,792,703.56	20,281,490.23	413,074,193.79	413,074,193.79	0.00	413,074,193.79	413,065,742.63	413,065,742.63	413,065,742.63	413,065,742.63	8,451.16	8,451.16
1400 Seguridad Social.		71,487,830.87	-10,714,241.50	60,773,589.37	60,773,589.37	0.00	60,773,589.37	60,744,440.23	60,744,440.23	60,744,440.23	60,744,440.23	29,149.14	29,149.14
141 Aportaciones de Seguridad Social.		34,184,759.21	-4,548,995.72	29,635,763.49	29,635,763.49	0.00	29,635,763.49	29,606,884.35	29,606,884.35	29,606,884.35	29,606,884.35	28,879.14	28,879.14
14103 Aportaciones al IMSS.		25,153,358.45	-3,996,990.45	21,156,378.00	21,156,378.00	0.00	21,156,378.00	21,138,619.16	21,138,619.16	21,138,619.16	21,138,619.16	27,758.84	27,758.84
14114 Aportaciones al ISSTECH.		4,656,059.88	-291,446.16	4,394,613.72	4,394,613.72	0.00	4,394,613.72	4,394,075.51	4,394,075.51	4,394,075.51	4,394,075.51	538.21	538.21
14116 Aportaciones de Seguridad Social.		4,345,340.88	-270,569.11	4,074,771.77	4,074,771.77	0.00	4,074,771.77	4,074,189.68	4,074,189.68	4,074,189.68	4,074,189.68	582.09	582.09
142 Aportaciones a Fondos de Vivienda.		36,303,071.66	-6,082,182.41	30,220,889.25	30,220,889.25	0.00	30,220,889.25	30,220,889.25	30,220,889.25	30,220,889.25	30,220,889.25	0.00	0.00
14202 Aportaciones al INFONAVIT.		36,303,071.66	-6,082,182.41	30,220,889.25	30,220,889.25	0.00	30,220,889.25	30,220,889.25	30,220,889.25	30,220,889.25	30,220,889.25	0.00	0.00
144 Aportaciones para Seguros.		1,000,000.00	-83,063.37	916,936.63	916,936.63	0.00	916,936.63	916,666.63	916,666.63	916,666.63	916,666.63	270.00	270.00
14401 Cuotas para el Seguro de Vida.		1,000,000.00	-83,063.37	916,936.63	916,936.63	0.00	916,936.63	916,666.63	916,666.63	916,666.63	916,666.63	270.00	270.00
1500 Otras Prestaciones Sociales y Económicas.		30,717,262.00	13,338,428.38	44,055,690.38	44,055,690.38	0.00	44,055,690.38	43,971,187.93	43,971,187.93	43,971,187.93	43,971,187.93	84,492.45	84,492.45
152 Indemnizaciones.		0.00	9,832,110.45	9,832,110.45	9,832,110.45	0.00	9,832,110.45	9,832,110.45	9,832,110.45	9,832,110.45	9,832,110.45	0.00	0.00
15206 Liquidaciones por Indemnizaciones y por Sueldos y Salarios Caídos.		0.00	9,832,110.45	9,832,110.45	9,832,110.45	0.00	9,832,110.45	9,832,110.45	9,832,110.45	9,832,110.45	9,832,110.45	0.00	0.00



21113010	Consejo de la Judicatura												
UR FI FUN SF SFFS PP OA AI PT MPIO GASTO TG FF SFTE	DESCRIPCIÓN	Presupuesto Aprobado	Modificación Neta	Presupuesto Modificado	Presupuesto Liberado	Presupuesto por Liberar	Presupuesto Ministrado	Presupuesto Comprometido Modificado	Presupuesto Devengado Modificado	Presupuesto Ejercido Modificado	Presupuesto Pagado Modificado	Disponibilidad Financiera Modificada	Disponible Presupuestario Modificado
Gran Total		67,504,187.23	-12,352,818.62	55,151,368.61	55,151,368.61	0.00	55,151,368.61	49,078,556.42	49,078,556.42	49,078,556.42	49,078,556.42	6,072,812.19	6,072,812.19
Total		67,504,187.23	-12,352,818.62	55,151,368.61	55,151,368.61	0.00	55,151,368.61	49,078,556.42	49,078,556.42	49,078,556.42	49,078,556.42	6,072,812.19	6,072,812.19
TOTAL FUENTE DE FINANCIAMIENTO		67,504,187.23	-12,352,818.62	55,151,368.61	55,151,368.61	0.00	55,151,368.61	49,078,556.42	49,078,556.42	49,078,556.42	49,078,556.42	6,072,812.19	6,072,812.19
TOTAL GLOBAL FUNCIÓN 2 Justicia		67,504,187.23	-12,352,818.62	55,151,368.61	55,151,368.61	0.00	55,151,368.61	49,078,556.42	49,078,556.42	49,078,556.42	49,078,556.42	6,072,812.19	6,072,812.19
TOTAL GLOBAL SUBFUENTE DE FINANCIAMIENTO A Gastos Comprometidos y/o Devengados por Registrar		0.00	10,116,674.46	10,116,674.46	10,116,674.46	0.00	10,116,674.46	10,116,674.46	10,116,674.46	10,116,674.46	10,116,674.46	0.00	0.00
INSTITUCIONALES													
01	Secretaría Ejecutiva del Consejo de la Judicatura												
01 1	Gobierno												
01 1 2	Justicia												
01 1 2 1	Impartición de Justicia												
01 1 2 1 1	Impartición de Justicia												
01 1 2 1 1 R	Programa Sectorial de Seguridad y Estado de Derecho												
01 1 2 1 1 R 103	Programa de impartición de justicia												
01 1 2 1 1 R 103 01	Asignación Normal												
01 1 2 1 1 R 103 01 C05	Certeza Jurídica y legalidad												
01 1 2 1 1 R 103 01 C05 A001	Evaluación y Fortalecimiento de la Gestión Institucional												
01 1 2 1 1 R 103 01 C05 A001 000	Cobertura Estatal												
01 1 2 1 1 R 103 01 C05 A001 000 3000	Servicios Generales.												
01 1 2 1 1 R 103 01 C05 A001 000 3200	Servicios de Arrendamiento.												
01 1 2 1 1 R 103 01 C05 A001 000 326	Arrendamiento de Maquinaria, Otros Equipos y Herramientas.												
01 1 2 1 1 R 103 01 C05 A001 000 32601	Arrendamiento de Maquinaria y Equipo.												
01 1 2 1 1 R 103 01 C05 A001 000 32601 1 1A01	Ingresos estatales												
01 1 2 1 1 R 103 01 C05 A001 000 32601 1 1A01 A	Gastos Comprometidos y/o Devengados por Registrar												
01 1 2 1 1 R 103 01 C05 A001 000 3600	Servicios de Comunicación Social y Publicidad.												
01 1 2 1 1 R 103 01 C05 A001 000 361	Difusión por Radio, Televisión y Otros Medios de Mensajes Sobre Programas y Actividades Gubernamentales.												
01 1 2 1 1 R 103 01 C05 A001 000 36102	Publicaciones Oficiales.												
01 1 2 1 1 R 103 01 C05 A001 000 36102 1 1A01	Ingresos estatales												
01 1 2 1 1 R 103 01 C05 A001 000 36102 1 1A01 A	Gastos Comprometidos y/o Devengados por Registrar												
01 1 2 1 1 R 103 01 101	Impartir Justicia												
01 1 2 1 1 R 103 01 101 A001	Impartición de Justicia Civil y Familiar en Primera Instancia												
01 1 2 1 1 R 103 01 101 A001 000	Cobertura Estatal												
01 1 2 1 1 R 103 01 101 A001 000 3000	Servicios Generales.												
01 1 2 1 1 R 103 01 101 A001 000 3900	Otros Servicios Generales.												
01 1 2 1 1 R 103 01 101 A001 000 391	Servicios Funerarios y de Cementerios.												
01 1 2 1 1 R 103 01 101 A001 000 39101	Funerales y Pagas de Defunción.												



Recurso Federales - Fondo General de Participaciones (Clasificación Administrativa)

SISTEMA PRESUPUESTARIO 2017
(PESOS)

CIERRE 2017

EP-5811

Página 1 de 68

domingo, 31 de diciembre de 2017

21113010	Consejo de la Judicatura	UR	FI	FUN	SF	SSF	PP	OA	AI	PT	MPIO	GASTO	TG	FF	SFTE	DESCRIPCIÓN	Presupuesto Aprobado	Modificación Neta	Presupuesto Modificado	Presupuesto Liberado	Presupuesto por Liberar	Presupuesto Ministrado	Presupuesto Comprometido Modificado	Presupuesto Devengado Modificado	Presupuesto Ejercido Modificado	Presupuesto Pagado Modificado	Disponibilidad Financiera Modificada	Disponible Presupuestario Modificado				
Gran Total																	825,974,648.28	-454,357,324.38	371,617,323.90	371,617,323.90	0.00	371,617,323.90	355,583,619.27	355,583,619.27	355,421,616.51	355,421,616.51	16,195,707.39	16,033,704.63				
Total																	825,974,648.28	-454,357,324.38	371,617,323.90	371,617,323.90	0.00	371,617,323.90	355,583,619.27	355,583,619.27	355,421,616.51	355,421,616.51	16,195,707.39	16,033,704.63				
TOTAL FUENTE DE FINANCIAMIENTO																	825,974,648.28	-454,357,324.38	371,617,323.90	371,617,323.90	0.00	371,617,323.90	355,583,619.27	355,583,619.27	355,421,616.51	355,421,616.51	16,195,707.39	16,033,704.63				
TOTAL GLOBAL FUNCIÓN 2 Justicia																	825,974,648.28	-454,357,324.38	371,617,323.90	371,617,323.90	0.00	371,617,323.90	355,583,619.27	355,583,619.27	355,421,616.51	355,421,616.51	16,195,707.39	16,033,704.63				
TOTAL GLOBAL SUBFUENTE DE FINANCIAMIENTO A Gastos Comprometidos y/o Devengados por Registrar																	0.00	60,090,536.92	60,090,536.92	60,090,536.92	0.00	60,090,536.92	60,090,536.92	60,090,536.92	60,090,536.92	60,090,536.92	0.00	0.00				
INSTITUCIONALES																																
01																Secretaría Ejecutiva del Consejo de la Judicatura	0.00	60,090,536.92	60,090,536.92	60,090,536.92	0.00	60,090,536.92	60,090,536.92	60,090,536.92	60,090,536.92	60,090,536.92	0.00	0.00				
01 1																Gobierno	0.00	15,510,730.30	15,510,730.30	15,510,730.30	0.00	15,510,730.30	15,510,730.30	15,510,730.30	15,510,730.30	15,510,730.30	0.00	0.00				
01 1 2																Justicia	0.00	15,510,730.30	15,510,730.30	15,510,730.30	0.00	15,510,730.30	15,510,730.30	15,510,730.30	15,510,730.30	15,510,730.30	0.00	0.00				
01 1 2 1																Impartición de Justicia	0.00	15,510,730.30	15,510,730.30	15,510,730.30	0.00	15,510,730.30	15,510,730.30	15,510,730.30	15,510,730.30	15,510,730.30	0.00	0.00				
01 1 2 1 1																Impartición de Justicia	0.00	15,510,730.30	15,510,730.30	15,510,730.30	0.00	15,510,730.30	15,510,730.30	15,510,730.30	15,510,730.30	15,510,730.30	0.00	0.00				
01 1 2 1 1 R																Programa Sectorial de Seguridad y Estado de Derecho	0.00	15,510,730.30	15,510,730.30	15,510,730.30	0.00	15,510,730.30	15,510,730.30	15,510,730.30	15,510,730.30	15,510,730.30	0.00	0.00				
01 1 2 1 1 R 103																Programa de impartición de Justicia	0.00	15,510,730.30	15,510,730.30	15,510,730.30	0.00	15,510,730.30	15,510,730.30	15,510,730.30	15,510,730.30	15,510,730.30	0.00	0.00				
01 1 2 1 1 R 103 01																Asignación Normal	0.00	15,510,730.30	15,510,730.30	15,510,730.30	0.00	15,510,730.30	15,510,730.30	15,510,730.30	15,510,730.30	15,510,730.30	0.00	0.00				
01 1 2 1 1 R 103 01 C05																Certeza Jurídica y Legalidad	0.00	6,811,856.38	6,811,856.38	6,811,856.38	0.00	6,811,856.38	6,811,856.38	6,811,856.38	6,811,856.38	6,811,856.38	0.00	0.00				
01 1 2 1 1 R 103 01 C05 A001																Evaluación y Fortalecimiento de la Gestión Institucional	0.00	6,811,856.38	6,811,856.38	6,811,856.38	0.00	6,811,856.38	6,811,856.38	6,811,856.38	6,811,856.38	6,811,856.38	0.00	0.00				
01 1 2 1 1 R 103 01 C05 A001 000																Cobertura Estatal	0.00	6,811,856.38	6,811,856.38	6,811,856.38	0.00	6,811,856.38	6,811,856.38	6,811,856.38	6,811,856.38	6,811,856.38	0.00	0.00				
01 1 2 1 1 R 103 01 C05 A001 000 1000																Servicios Personales	0.00	6,811,856.38	6,811,856.38	6,811,856.38	0.00	6,811,856.38	6,811,856.38	6,811,856.38	6,811,856.38	6,811,856.38	0.00	0.00				
01 1 2 1 1 R 103 01 C05 A001 000 1200																Remuneraciones al Personal de Carácter Transitorio	0.00	335,758.21	335,758.21	335,758.21	0.00	335,758.21	335,758.21	335,758.21	335,758.21	335,758.21	0.00	0.00				
01 1 2 1 1 R 103 01 C05 A001 000 122																Sueldos Base al Personal Eventual	0.00	335,758.21	335,758.21	335,758.21	0.00	335,758.21	335,758.21	335,758.21	335,758.21	335,758.21	0.00	0.00				
01 1 2 1 1 R 103 01 C05 A001 000 12204																Sueldo al Personal Interino	0.00	335,758.21	335,758.21	335,758.21	0.00	335,758.21	335,758.21	335,758.21	335,758.21	335,758.21	0.00	0.00				
01 1 2 1 1 R 103 01 C05 A001 000 12204 1 5811																Fondo General de Participaciones	0.00	335,758.21	335,758.21	335,758.21	0.00	335,758.21	335,758.21	335,758.21	335,758.21	335,758.21	0.00	0.00				
01 1 2 1 1 R 103 01 C05 A001 000 12204 1 5811 A																Gastos Comprometidos y/o Devengados por Registrar	0.00	335,758.21	335,758.21	335,758.21	0.00	335,758.21	335,758.21	335,758.21	335,758.21	335,758.21	0.00	0.00				
01 1 2 1 1 R 103 01 C05 A001 000 1300																Remuneraciones Adicionales y Especiales	0.00	6,444,553.17	6,444,553.17	6,444,553.17	0.00	6,444,553.17	6,444,553.17	6,444,553.17	6,444,553.17	6,444,553.17	0.00	0.00				
01 1 2 1 1 R 103 01 C05 A001 000 134																Compensaciones	0.00	6,444,553.17	6,444,553.17	6,444,553.17	0.00	6,444,553.17	6,444,553.17	6,444,553.17	6,444,553.17	6,444,553.17	0.00	0.00				
01 1 2 1 1 R 103 01 C05 A001 000 13420																Compensaciones por Servicios Especiales	0.00	6,444,553.17	6,444,553.17	6,444,553.17	0.00	6,444,553.17	6,444,553.17	6,444,553.17	6,444,553.17	6,444,553.17	0.00	0.00				
01 1 2 1 1 R 103 01 C05 A001 000 13420 1 5811																Fondo General de Participaciones	0.00	6,444,553.17	6,444,553.17	6,444,553.17	0.00	6,444,553.17	6,444,553.17	6,444,553.17	6,444,553.17	6,444,553.17	0.00	0.00				
01 1 2 1 1 R 103 01 C05 A001 000 13420 1 5811 A																Gastos Comprometidos y/o Devengados por Registrar	0.00	6,444,553.17	6,444,553.17	6,444,553.17	0.00	6,444,553.17	6,444,553.17	6,444,553.17	6,444,553.17	6,444,553.17	0.00	0.00				
01 1 2 1 1 R 103 01 C05 A001 000 1700																Pago de Estímulos a Servidores Públicos	0.00	31,545.00	31,545.00	31,545.00	0.00	31,545.00	31,545.00	31,545.00	31,545.00	31,545.00	0.00	0.00				
01 1 2 1 1 R 103 01 C05 A001 000 171																Estímulos	0.00	31,545.00	31,545.00	31,545.00	0.00	31,545.00	31,545.00	31,545.00	31,545.00	31,545.00	0.00	0.00				
01 1 2 1 1 R 103 01 C05 A001 000 17102																Estímulos al Personal	0.00	31,545.00	31,545.00	31,545.00	0.00	31,545.00	31,545.00	31,545.00	31,545.00	31,545.00	0.00	0.00				
01 1 2 1 1 R 103 01 C05 A001 000 17102 1 5811																Fondo General de Participaciones	0.00	31,545.00	31,545.00	31,545.00	0.00	31,545.00	31,545.00	31,545.00	31,545.00	31,545.00	0.00	0.00				
01 1 2 1 1 R 103 01 C05 A001 000 17102 1 5811 A																Gastos Comprometidos y/o Devengados por Registrar	0.00	31,545.00	31,545.00	31,545.00	0.00	31,545.00	31,545.00	31,545.00	31,545.00	31,545.00	0.00	0.00				
01 1 2 1 1 R 103 01 101																Impartir Justicia	0.00	8,658,873.92	8,658,873.92	8,658,873.92	0.00	8,658,873.92	8,658,873.92	8,658,873.92	8,658,873.92	8,658,873.92	0.00	0.00				
01 1 2 1 1 R 103 01 101 A001																Impartición de Justicia Civil y Familiar en Primera Instancia	0.00	2,372,441.51	2,372,441.51	2,372,441.51	0.00	2,372,441.51	2,372,441.51	2,372,441.51	2,372,441.51	2,372,441.51	0.00	0.00				



21113010	Consejo de la Judicatura															
UR FI FUN SF SSFPS PP OA AI PT MPIO GASTO TG FF SFTE	DESCRIPCIÓN	Presupuesto Aprobado	Modificación Neta	Presupuesto Modificado	Presupuesto Liberado	Presupuesto por Liberar	Presupuesto Ministrado	Presupuesto Comprometido Modificado	Presupuesto Devengado Modificado	Presupuesto Ejercido Modificado	Presupuesto Pagado Modificado	Disponibilidad Financiera Modificada	Disponible Presupuestario Modificado			
Gran Total		15,060,340.57	-83,301.18	14,977,039.39	14,977,039.39	0.00	14,977,039.39	10,757,979.63	10,757,979.63	10,559,608.76	10,559,608.76	4,417,430.63	4,219,059.76			
Total		15,060,340.57	-83,301.18	14,977,039.39	14,977,039.39	0.00	14,977,039.39	10,757,979.63	10,757,979.63	10,559,608.76	10,559,608.76	4,417,430.63	4,219,059.76			
TOTAL FUENTE DE FINANCIAMIENTO		15,060,340.57	-83,301.18	14,977,039.39	14,977,039.39	0.00	14,977,039.39	10,757,979.63	10,757,979.63	10,559,608.76	10,559,608.76	4,417,430.63	4,219,059.76			
TOTAL GLOBAL FUNCIÓN 2 Justicia		15,060,340.57	-83,301.18	14,977,039.39	14,977,039.39	0.00	14,977,039.39	10,757,979.63	10,757,979.63	10,559,608.76	10,559,608.76	4,417,430.63	4,219,059.76			
TOTAL GLOBAL SUBFUENTE DE FINANCIAMIENTO H Recursos por Reducciones en Otras Previsiones		0.00	6,890.13	6,890.13	6,890.13	0.00	6,890.13	3,260.11	3,260.11	3,260.11	3,260.11	3,630.02	3,630.02			
INSTITUCIONALES																
01	Secretaría Ejecutiva del Consejo de la Judicatura	0.00	6,890.13	6,890.13	6,890.13	0.00	6,890.13	3,260.11	3,260.11	3,260.11	3,260.11	3,630.02	3,630.02			
01 1	Gobierno	0.00	6,890.13	6,890.13	6,890.13	0.00	6,890.13	3,260.11	3,260.11	3,260.11	3,260.11	3,630.02	3,630.02			
01 1 2	Justicia	0.00	6,890.13	6,890.13	6,890.13	0.00	6,890.13	3,260.11	3,260.11	3,260.11	3,260.11	3,630.02	3,630.02			
01 1 2 1	Impartición de Justicia	0.00	6,890.13	6,890.13	6,890.13	0.00	6,890.13	3,260.11	3,260.11	3,260.11	3,260.11	3,630.02	3,630.02			
01 1 2 1 1	Impartición de Justicia	0.00	6,890.13	6,890.13	6,890.13	0.00	6,890.13	3,260.11	3,260.11	3,260.11	3,260.11	3,630.02	3,630.02			
01 1 2 1 1 R	Programa Sectorial de Seguridad y Estado de Derecho	0.00	6,890.13	6,890.13	6,890.13	0.00	6,890.13	3,260.11	3,260.11	3,260.11	3,260.11	3,630.02	3,630.02			
01 1 2 1 1 R 103	Programa de Impartición de Justicia	0.00	6,890.13	6,890.13	6,890.13	0.00	6,890.13	3,260.11	3,260.11	3,260.11	3,260.11	3,630.02	3,630.02			
01 1 2 1 1 R 103 01	Asignación Normal	0.00	6,890.13	6,890.13	6,890.13	0.00	6,890.13	3,260.11	3,260.11	3,260.11	3,260.11	3,630.02	3,630.02			
01 1 2 1 1 R 103 01 101	Impartir Justicia	0.00	6,890.13	6,890.13	6,890.13	0.00	6,890.13	3,260.11	3,260.11	3,260.11	3,260.11	3,630.02	3,630.02			
01 1 2 1 1 R 103 01 101 A005	Impartición de Justicia Penal mediante Sistema Acusatorio Adversarial	0.00	6,890.13	6,890.13	6,890.13	0.00	6,890.13	3,260.11	3,260.11	3,260.11	3,260.11	3,630.02	3,630.02			
01 1 2 1 1 R 103 01 101 A005 000	Cobertura Estatal	0.00	6,890.13	6,890.13	6,890.13	0.00	6,890.13	3,260.11	3,260.11	3,260.11	3,260.11	3,630.02	3,630.02			
01 1 2 1 1 R 103 01 101 A005 000 3000	Servicios Generales.	0.00	6,890.13	6,890.13	6,890.13	0.00	6,890.13	3,260.11	3,260.11	3,260.11	3,260.11	3,630.02	3,630.02			
01 1 2 1 1 R 103 01 101 A005 000 3900	Otros Servicios Generales.	0.00	6,890.13	6,890.13	6,890.13	0.00	6,890.13	3,260.11	3,260.11	3,260.11	3,260.11	3,630.02	3,630.02			
01 1 2 1 1 R 103 01 101 A005 000 398	Impuesto Sobre Nóminas y Otros que se Deriven de una Relación Laboral.	0.00	6,890.13	6,890.13	6,890.13	0.00	6,890.13	3,260.11	3,260.11	3,260.11	3,260.11	3,630.02	3,630.02			
01 1 2 1 1 R 103 01 101 A005 000 39801	Impuesto Sobre Nóminas y Otros que se Deriven de una Relación Laboral.	0.00	6,890.13	6,890.13	6,890.13	0.00	6,890.13	3,260.11	3,260.11	3,260.11	3,260.11	3,630.02	3,630.02			
01 1 2 1 1 R 103 01 101 A005 000 39801 1 5814	Fondo de Fiscalización y Recaudación	0.00	6,890.13	6,890.13	6,890.13	0.00	6,890.13	3,260.11	3,260.11	3,260.11	3,260.11	3,630.02	3,630.02			
01 1 2 1 1 R 103 01 101 A005 000 39801 1 5814 H	Recursos por Reducciones en Otras Previsiones	0.00	6,890.13	6,890.13	6,890.13	0.00	6,890.13	3,260.11	3,260.11	3,260.11	3,260.11	3,630.02	3,630.02			
TOTAL GLOBAL SUBFUENTE DE FINANCIAMIENTO S Recursos del Ejercicio		15,060,340.57	-90,191.31	14,970,149.26	14,970,149.26	0.00	14,970,149.26	10,754,719.52	10,754,719.52	10,556,348.65	10,556,348.65	4,413,800.61	4,215,429.74			
INSTITUCIONALES																
01	Secretaría Ejecutiva del Consejo de la Judicatura	10,951,359.10	-23,138.59	10,928,220.51	10,928,220.51	0.00	10,928,220.51	7,801,915.27	7,801,915.27	7,668,574.03	7,668,574.03	3,259,646.48	3,126,305.24			
01 1	Gobierno	10,951,359.10	-23,138.59	10,928,220.51	10,928,220.51	0.00	10,928,220.51	7,801,915.27	7,801,915.27	7,668,574.03	7,668,574.03	3,259,646.48	3,126,305.24			
01 1 2	Justicia	10,951,359.10	-23,138.59	10,928,220.51	10,928,220.51	0.00	10,928,220.51	7,801,915.27	7,801,915.27	7,668,574.03	7,668,574.03	3,259,646.48	3,126,305.24			
01 1 2 1	Impartición de Justicia	10,951,359.10	-23,138.59	10,928,220.51	10,928,220.51	0.00	10,928,220.51	7,801,915.27	7,801,915.27	7,668,574.03	7,668,574.03	3,259,646.48	3,126,305.24			
01 1 2 1 1	Impartición de Justicia	10,951,359.10	-23,138.59	10,928,220.51	10,928,220.51	0.00	10,928,220.51	7,801,915.27	7,801,915.27	7,668,574.03	7,668,574.03	3,259,646.48	3,126,305.24			
01 1 2 1 1 R	Programa Sectorial de Seguridad y Estado de Derecho	10,951,359.10	-23,138.59	10,928,220.51	10,928,220.51	0.00	10,928,220.51	7,801,915.27	7,801,915.27	7,668,574.03	7,668,574.03	3,259,646.48	3,126,305.24			
01 1 2 1 1 R 103	Programa de Impartición de Justicia	10,951,359.10	-23,138.59	10,928,220.51	10,928,220.51	0.00	10,928,220.51	7,801,915.27	7,801,915.27	7,668,574.03	7,668,574.03	3,259,646.48	3,126,305.24			
01 1 2 1 1 R 103 01	Asignación Normal	10,951,359.10	-23,138.59	10,928,220.51	10,928,220.51	0.00	10,928,220.51	7,801,915.27	7,801,915.27	7,668,574.03	7,668,574.03	3,259,646.48	3,126,305.24			
01 1 2 1 1 R 103 01 C05	Certeza Jurídica y legalidad	932,610.36	-63,013.14	869,597.22	869,597.22	0.00	869,597.22	604,669.27	604,669.27	563,256.02	563,256.02	306,341.20	264,927.55			
01 1 2 1 1 R 103 01 C05 A001	Evaluación y Fortalecimiento de la Gestión Institucional	932,610.36	-63,013.14	869,597.22	869,597.22	0.00	869,597.22	604,669.27	604,669.27	563,256.02	563,256.02	306,341.20	264,927.55			





GOBIERNO CONSTITUCIONAL DEL ESTADO DE CHIAPAS
SECRETARÍA DE HACIENDA



Recurso Federales - Fondo de aportaciones para la seguridad pública (Clasificación Administrativa)
SISTEMA PRESUPUESTARIO 2017
(PESOS)

CIERRE 2017

EP-5827

Página 1 de 1
domingo, 31 de diciembre de 2017

21113010	Consejo de la Judicatura													
UR FI FUN SF SFPS PP OA AI PT MPIO GASTO TG FF SFTE	DESCRIPCIÓN	Presupuesto Aprobado	Modificación Neta	Presupuesto Modificado	Presupuesto Liberado	Presupuesto por Liberar	Presupuesto Ministrado	Presupuesto Comprometido Modificado	Presupuesto Devengado Modificado	Presupuesto Ejercido Modificado	Presupuesto Pagado Modificado	Disponibilidad Financiera Modificada	Disponible Presupuestario Modificado	
Gran Total		12,265,034.71	0.00	12,265,034.71	12,265,034.71	0.00	12,265,034.71	12,189,865.45	12,189,865.45	12,189,865.45	12,189,865.45	75,169.26	75,169.26	
Total		12,265,034.71	0.00	12,265,034.71	12,265,034.71	0.00	12,265,034.71	12,189,865.45	12,189,865.45	12,189,865.45	12,189,865.45	75,169.26	75,169.26	
TOTAL FUENTE DE FINANCIAMIENTO		12,265,034.71	0.00	12,265,034.71	12,265,034.71	0.00	12,265,034.71	12,189,865.45	12,189,865.45	12,189,865.45	12,189,865.45	75,169.26	75,169.26	
TOTAL GLOBAL FUNCIÓN 2 Justicia		12,265,034.71	0.00	12,265,034.71	12,265,034.71	0.00	12,265,034.71	12,189,865.45	12,189,865.45	12,189,865.45	12,189,865.45	75,169.26	75,169.26	
TOTAL GLOBAL SUBFUENTE DE FINANCIAMIENTO 5 Recursos del Ejercicio		12,265,034.71	0.00	12,265,034.71	12,265,034.71	0.00	12,265,034.71	12,189,865.45	12,189,865.45	12,189,865.45	12,189,865.45	75,169.26	75,169.26	
INVERSIÓN														
04		12,265,034.71	0.00	12,265,034.71	12,265,034.71	0.00	12,265,034.71	12,189,865.45	12,189,865.45	12,189,865.45	12,189,865.45	75,169.26	75,169.26	
04 1		12,265,034.71	0.00	12,265,034.71	12,265,034.71	0.00	12,265,034.71	12,189,865.45	12,189,865.45	12,189,865.45	12,189,865.45	75,169.26	75,169.26	
04 1 2		12,265,034.71	0.00	12,265,034.71	12,265,034.71	0.00	12,265,034.71	12,189,865.45	12,189,865.45	12,189,865.45	12,189,865.45	75,169.26	75,169.26	
04 1 2 1		12,265,034.71	0.00	12,265,034.71	12,265,034.71	0.00	12,265,034.71	12,189,865.45	12,189,865.45	12,189,865.45	12,189,865.45	75,169.26	75,169.26	
04 1 2 1 1		12,265,034.71	0.00	12,265,034.71	12,265,034.71	0.00	12,265,034.71	12,189,865.45	12,189,865.45	12,189,865.45	12,189,865.45	75,169.26	75,169.26	
04 1 2 1 1 R		12,265,034.71	0.00	12,265,034.71	12,265,034.71	0.00	12,265,034.71	12,189,865.45	12,189,865.45	12,189,865.45	12,189,865.45	75,169.26	75,169.26	
04 1 2 1 1 R 103		12,265,034.71	0.00	12,265,034.71	12,265,034.71	0.00	12,265,034.71	12,189,865.45	12,189,865.45	12,189,865.45	12,189,865.45	75,169.26	75,169.26	
04 1 2 1 1 R 103 02		12,265,034.71	0.00	12,265,034.71	12,265,034.71	0.00	12,265,034.71	12,189,865.45	12,189,865.45	12,189,865.45	12,189,865.45	75,169.26	75,169.26	
04 1 2 1 1 R 103 02 101		12,265,034.71	0.00	12,265,034.71	12,265,034.71	0.00	12,265,034.71	12,189,865.45	12,189,865.45	12,189,865.45	12,189,865.45	75,169.26	75,169.26	
04 1 2 1 1 R 103 02 101 D001		12,265,034.71	-12,265,034.71	0.00	0.00	0.00	0.00	0.00	0.00	0.00	0.00	0.00	0.00	
04 1 2 1 1 R 103 02 101 D001 068		12,265,034.71	-12,265,034.71	0.00	0.00	0.00	0.00	0.00	0.00	0.00	0.00	0.00	0.00	
04 1 2 1 1 R 103 02 101 D001 068 6000		12,265,034.71	-12,265,034.71	0.00	0.00	0.00	0.00	0.00	0.00	0.00	0.00	0.00	0.00	
04 1 2 1 1 R 103 02 101 D001 068 6200		12,265,034.71	-12,265,034.71	0.00	0.00	0.00	0.00	0.00	0.00	0.00	0.00	0.00	0.00	
04 1 2 1 1 R 103 02 101 D001 068 622		12,265,034.71	-12,265,034.71	0.00	0.00	0.00	0.00	0.00	0.00	0.00	0.00	0.00	0.00	
04 1 2 1 1 R 103 02 101 D001 068 62201		12,265,034.71	-12,265,034.71	0.00	0.00	0.00	0.00	0.00	0.00	0.00	0.00	0.00	0.00	
04 1 2 1 1 R 103 02 101 D001 068 62201 2 5827		12,265,034.71	-12,265,034.71	0.00	0.00	0.00	0.00	0.00	0.00	0.00	0.00	0.00	0.00	
04 1 2 1 1 R 103 02 101 D001 068 62201 2 5827 S		12,265,034.71	-12,265,034.71	0.00	0.00	0.00	0.00	0.00	0.00	0.00	0.00	0.00	0.00	
04 1 2 1 1 R 103 02 101 D002		0.00	12,265,034.71	12,265,034.71	12,265,034.71	0.00	12,265,034.71	12,189,865.45	12,189,865.45	12,189,865.45	12,189,865.45	75,169.26	75,169.26	
04 1 2 1 1 R 103 02 101 D002 101		0.00	12,265,034.71	12,265,034.71	12,265,034.71	0.00	12,265,034.71	12,189,865.45	12,189,865.45	12,189,865.45	12,189,865.45	75,169.26	75,169.26	
04 1 2 1 1 R 103 02 101 D002 101 6000		0.00	12,265,034.71	12,265,034.71	12,265,034.71	0.00	12,265,034.71	12,189,865.45	12,189,865.45	12,189,865.45	12,189,865.45	75,169.26	75,169.26	
04 1 2 1 1 R 103 02 101 D002 101 6200		0.00	12,265,034.71	12,265,034.71	12,265,034.71	0.00	12,265,034.71	12,189,865.45	12,189,865.45	12,189,865.45	12,189,865.45	75,169.26	75,169.26	
04 1 2 1 1 R 103 02 101 D002 101 622		0.00	12,265,034.71	12,265,034.71	12,265,034.71	0.00	12,265,034.71	12,189,865.45	12,189,865.45	12,189,865.45	12,189,865.45	75,169.26	75,169.26	
04 1 2 1 1 R 103 02 101 D002 101 62201		0.00	12,265,034.71	12,265,034.71	12,265,034.71	0.00	12,265,034.71	12,189,865.45	12,189,865.45	12,189,865.45	12,189,865.45	75,169.26	75,169.26	
04 1 2 1 1 R 103 02 101 D002 101 62201 2 5827		0.00	12,265,034.71	12,265,034.71	12,265,034.71	0.00	12,265,034.71	12,189,865.45	12,189,865.45	12,189,865.45	12,189,865.45	75,169.26	75,169.26	
04 1 2 1 1 R 103 02 101 D002 101 62201 2 5827 S		0.00	12,265,034.71	12,265,034.71	12,265,034.71	0.00	12,265,034.71	12,189,865.45	12,189,865.45	12,189,865.45	12,189,865.45	75,169.26	75,169.26	

21113010	Consejo de la Judicatura										Presupuesto Aprobado	Modificación Neta	Presupuesto Modificado	Presupuesto Liberado	Presupuesto por Liberar	Presupuesto Ministrado	Presupuesto Comprometido Modificado	Presupuesto Devengado Modificado	Presupuesto Ejercido Modificado	Presupuesto Pagado Modificado	Disponibilidad Financiera Modificada	Disponible Presupuestario Modificado	
UR FI FUN SF SSFPS PP OA AI PT MPIO GASTO TG FF SFTE	DESCRIPCIÓN																						
	Gran Total										0.00	612,076,534.18	612,076,534.18	612,076,534.18	0.00	612,076,534.18	611,928,891.35	611,928,891.35	611,928,891.35	611,928,891.35	611,928,891.35	147,642.83	147,642.83
	Total										0.00	612,076,534.18	612,076,534.18	612,076,534.18	0.00	612,076,534.18	611,928,891.35	611,928,891.35	611,928,891.35	611,928,891.35	611,928,891.35	147,642.83	147,642.83
TOTAL FUENTE DE FINANCIAMIENTO											0.00	612,076,534.18	612,076,534.18	612,076,534.18	0.00	612,076,534.18	611,928,891.35	611,928,891.35	611,928,891.35	611,928,891.35	147,642.83	147,642.83	
TOTAL GLOBAL FUNCIÓN 2 Justicia											0.00	612,076,534.18	612,076,534.18	612,076,534.18	0.00	612,076,534.18	611,928,891.35	611,928,891.35	611,928,891.35	611,928,891.35	147,642.83	147,642.83	
TOTAL GLOBAL SUBFUENTE DE FINANCIAMIENTO A Gastos Comprometidos y/o Devengados por Registrar											0.00	8,565,243.42	8,565,243.42	8,565,243.42	0.00	8,565,243.42	8,565,243.42	8,565,243.42	8,565,243.42	8,565,243.42	0.00	0.00	
INSTITUCIONALES																							
01	Secretaría Ejecutiva del Consejo de la Judicatura										0.00	8,565,243.42	8,565,243.42	8,565,243.42	0.00	8,565,243.42	8,565,243.42	8,565,243.42	8,565,243.42	8,565,243.42	8,565,243.42	0.00	0.00
01 1	Gobierno										0.00	6,966,556.71	6,966,556.71	6,966,556.71	0.00	6,966,556.71	6,966,556.71	6,966,556.71	6,966,556.71	6,966,556.71	6,966,556.71	0.00	0.00
01 1 2	Justicia										0.00	6,966,556.71	6,966,556.71	6,966,556.71	0.00	6,966,556.71	6,966,556.71	6,966,556.71	6,966,556.71	6,966,556.71	6,966,556.71	0.00	0.00
01 1 2 1	Impartición de Justicia										0.00	6,966,556.71	6,966,556.71	6,966,556.71	0.00	6,966,556.71	6,966,556.71	6,966,556.71	6,966,556.71	6,966,556.71	6,966,556.71	0.00	0.00
01 1 2 1 1	Impartición de Justicia										0.00	6,966,556.71	6,966,556.71	6,966,556.71	0.00	6,966,556.71	6,966,556.71	6,966,556.71	6,966,556.71	6,966,556.71	6,966,556.71	0.00	0.00
01 1 2 1 1 R	Programa Sectorial de Seguridad y Estado de Derecho										0.00	6,966,556.71	6,966,556.71	6,966,556.71	0.00	6,966,556.71	6,966,556.71	6,966,556.71	6,966,556.71	6,966,556.71	6,966,556.71	0.00	0.00
01 1 2 1 1 R 103	Programa de Impartición de Justicia										0.00	6,966,556.71	6,966,556.71	6,966,556.71	0.00	6,966,556.71	6,966,556.71	6,966,556.71	6,966,556.71	6,966,556.71	6,966,556.71	0.00	0.00
01 1 2 1 1 R 103 01	Asignación Normal										0.00	6,966,556.71	6,966,556.71	6,966,556.71	0.00	6,966,556.71	6,966,556.71	6,966,556.71	6,966,556.71	6,966,556.71	6,966,556.71	0.00	0.00
01 1 2 1 1 R 103 01 C05	Certeza Jurídica y Legalidad										0.00	104,905.27	104,905.27	104,905.27	0.00	104,905.27	104,905.27	104,905.27	104,905.27	104,905.27	104,905.27	0.00	0.00
01 1 2 1 1 R 103 01 C05 A001	Evaluación y Fortalecimiento de la Gestión Institucional										0.00	104,905.27	104,905.27	104,905.27	0.00	104,905.27	104,905.27	104,905.27	104,905.27	104,905.27	104,905.27	0.00	0.00
01 1 2 1 1 R 103 01 C05 A001 000	Cobertura Estatal										0.00	104,905.27	104,905.27	104,905.27	0.00	104,905.27	104,905.27	104,905.27	104,905.27	104,905.27	104,905.27	0.00	0.00
01 1 2 1 1 R 103 01 C05 A001 000 1000	Servicios Personales.										0.00	104,905.27	104,905.27	104,905.27	0.00	104,905.27	104,905.27	104,905.27	104,905.27	104,905.27	104,905.27	0.00	0.00
01 1 2 1 1 R 103 01 C05 A001 000 1100	Remuneraciones al Personal de Carácter Permanente.										0.00	188.86	188.86	188.86	0.00	188.86	188.86	188.86	188.86	188.86	188.86	0.00	0.00
01 1 2 1 1 R 103 01 C05 A001 000 113	Sueldos Base al Personal Permanente.										0.00	188.86	188.86	188.86	0.00	188.86	188.86	188.86	188.86	188.86	188.86	0.00	0.00
01 1 2 1 1 R 103 01 C05 A001 000 11311	Sueldo al Personal Sindicalizado.										0.00	188.86	188.86	188.86	0.00	188.86	188.86	188.86	188.86	188.86	188.86	0.00	0.00
01 1 2 1 1 R 103 01 C05 A001 000 11311 1 5933	Otros subsidios										0.00	188.86	188.86	188.86	0.00	188.86	188.86	188.86	188.86	188.86	188.86	0.00	0.00
01 1 2 1 1 R 103 01 C05 A001 000 11311 1 5933 A	Gastos Comprometidos y/o Devengados por Registrar										0.00	188.86	188.86	188.86	0.00	188.86	188.86	188.86	188.86	188.86	188.86	0.00	0.00
01 1 2 1 1 R 103 01 C05 A001 000 1300	Remuneraciones Adicionales y Especiales.										0.00	60,275.76	60,275.76	60,275.76	0.00	60,275.76	60,275.76	60,275.76	60,275.76	60,275.76	60,275.76	0.00	0.00
01 1 2 1 1 R 103 01 C05 A001 000 134	Compensaciones.										0.00	60,275.76	60,275.76	60,275.76	0.00	60,275.76	60,275.76	60,275.76	60,275.76	60,275.76	60,275.76	0.00	0.00
01 1 2 1 1 R 103 01 C05 A001 000 13420	Compensaciones por Servicios Especiales.										0.00	60,275.76	60,275.76	60,275.76	0.00	60,275.76	60,275.76	60,275.76	60,275.76	60,275.76	60,275.76	0.00	0.00
01 1 2 1 1 R 103 01 C05 A001 000 13420 1 5933	Otros subsidios										0.00	60,275.76	60,275.76	60,275.76	0.00	60,275.76	60,275.76	60,275.76	60,275.76	60,275.76	60,275.76	0.00	0.00
01 1 2 1 1 R 103 01 C05 A001 000 13420 1 5933 A	Gastos Comprometidos y/o Devengados por Registrar										0.00	60,275.76	60,275.76	60,275.76	0.00	60,275.76	60,275.76	60,275.76	60,275.76	60,275.76	60,275.76	0.00	0.00
01 1 2 1 1 R 103 01 C05 A001 000 1500	Otras Prestaciones Sociales y Económicas.										0.00	39.97	39.97	39.97	0.00	39.97	39.97	39.97	39.97	39.97	39.97	0.00	0.00
01 1 2 1 1 R 103 01 C05 A001 000 159	Otras Prestaciones Sociales y Económicas.										0.00	39.97	39.97	39.97	0.00	39.97	39.97	39.97	39.97	39.97	39.97	0.00	0.00
01 1 2 1 1 R 103 01 C05 A001 000 15906	Previsión Social Múltiple.										0.00	39.97	39.97	39.97	0.00	39.97	39.97	39.97	39.97	39.97	39.97	0.00	0.00
01 1 2 1 1 R 103 01 C05 A001 000 15906 1 5933	Otros subsidios										0.00	39.97	39.97	39.97	0.00	39.97	39.97	39.97	39.97	39.97	39.97	0.00	0.00
01 1 2 1 1 R 103 01 C05 A001 000 15906 1 5933 A	Gastos Comprometidos y/o Devengados por Registrar										0.00	39.97	39.97	39.97	0.00	39.97	39.97	39.97	39.97	39.97	39.97	0.00	0.00
01 1 2 1 1 R 103 01 C05 A001 000 1700	Pago de Estímulos a Servidores Públicos.										0.00	44,400.68	44,400.68	44,400.68	0.00	44,400.68	44,400.68	44,400.68	44,400.68	44,400.68	44,400.68	0.00	0.00
01 1 2 1 1 R 103 01 C05 A001 000 171	Estímulos.										0.00	44,400.68	44,400.68	44,400.68	0.00	44,400.68	44,400.68	44,400.68	44,400.68	44,400.68	44,400.68	0.00	0.00

