

2111 301 0 Información Presupuestal



CONSEJO
DE LA JUDICATURA
Segundo Trimestre
2018



Información Armonizada CONAC



Estados e Informes Presupuestarios

SISTEMA CONTABLE 2018

ESTADO ANALÍTICO DE INGRESOS


DEL 1o. DE ENERO AL 30 DE JUNIO DE 2018

Página 1 de 1
17/07/2018

Fecha:

RUBRO DE INGRESOS	INGRESO			RECAUDADO	DIFERENCIA (RECAUDADO - ESTIMADO)
	ESTIMADO	AMPLIACIONES Y REDUCCIONES	MODIFICADO		
Impuestos	0.00	0.00	0.00	0.00	0.00
Cuotas y Aportaciones de Seguridad Social	0.00	0.00	0.00	0.00	0.00
Contribuciones de Mejoras	0.00	0.00	0.00	0.00	0.00
Derechos	0.00	0.00	0.00	0.00	0.00
Productos	0.00	0.00	0.00	0.00	0.00
Corriente	0.00	0.00	0.00	0.00	0.00
Capital	0.00	0.00	0.00	0.00	0.00
Aprovechamientos	0.00	0.00	0.00	0.00	0.00
Corriente	0.00	0.00	0.00	0.00	0.00
Capital	0.00	0.00	0.00	0.00	0.00
Ingresos por Venta de Bienes y Servicios	0.00	0.00	0.00	0.00	0.00
Participaciones y Aportaciones	12,265,034.71	0.00	12,265,034.71	7,972,272.56	(4,292,762.15)
Transferencias, Asignaciones, Subsidios y Otras Ayudas	934,728,261.58	83,602,159.82	1,018,330,421.40	465,389,936.18	(469,338,325.40)
Ingresos Derivados de Financiamientos	0.00	0.00	0.00	0.00	0.00
Total	946,993,296.29	83,602,159.82	1,030,595,456.11	473,362,208.74	(473,631,087.55)

RUBRO DE INGRESOS	INGRESO			RECAUDADO	DIFERENCIA (RECAUDADO - ESTIMADO)
	ESTIMADO	AMPLIACIONES Y REDUCCIONES	MODIFICADO		
Ingresos del Gobierno	946,993,296.29	83,602,159.82	1,030,595,456.11	473,362,208.74	(473,631,087.55)
Impuestos	0.00	0.00	0.00	0.00	0.00
Contribuciones de Mejoras	0.00	0.00	0.00	0.00	0.00
Derechos	0.00	0.00	0.00	0.00	0.00
Productos	0.00	0.00	0.00	0.00	0.00
Corriente	0.00	0.00	0.00	0.00	0.00
Capital	0.00	0.00	0.00	0.00	0.00
Aprovechamientos	0.00	0.00	0.00	0.00	0.00
Corriente	0.00	0.00	0.00	0.00	0.00
Capital	0.00	0.00	0.00	0.00	0.00
Participaciones y Aportaciones	12,265,034.71	0.00	12,265,034.71	7,972,272.56	(4,292,762.15)
Transferencias, Asignaciones, Subsidios y Otras Ayudas	934,728,261.58	83,602,159.82	1,018,330,421.40	465,389,936.18	(469,338,325.40)
Ingresos de organismos y Empresas	0.00	0.00	0.00	0.00	0.00
Cuotas y Aportaciones de Seguridad Social	0.00	0.00	0.00	0.00	0.00
Ingresos por Venta de Bienes y Servicios	0.00	0.00	0.00	0.00	0.00
Transferencias, Asignaciones, Subsidios y Otras Ayudas	0.00	0.00	0.00	0.00	0.00
Ingresos Derivados de Financiamiento	0.00	0.00	0.00	0.00	0.00
Ingresos Derivados de Financiamientos	0.00	0.00	0.00	0.00	0.00
Total	946,993,296.29	83,602,159.82	1,030,595,456.11	473,362,208.74	(473,631,087.55)



Juan Oscar Trinidad Palacios
Magistrado Presidente del Tribunal Superior de
Justicia y del Consejo de la Judicatura

Oficial Mayor del Consejo de la Judicatura

Eufiquio Velasco Garcia

"Bajo protesta de decir verdad declaro que los Estados Financieros y sus notas, son razonablemente correctos y son responsabilidad del emisor".



SISTEMA CONTABLE 2018

ESTADO ANALÍTICO DE INGRESOS/CON RECURSOS DEL EJERCICIO

DEL 1o. DE ENERO AL 30 DE JUNIO DE 2018

Página 1 de 1
17/07/2018

Fecha:

RUBRO DE INGRESOS	INGRESO			RECAUDADO	DIFERENCIA (RECAUDADO - ESTIMADO)
	ESTIMADO	AMPLIACIONES Y REDUCCIONES	MODIFICADO		
Impuestos	0.00	0.00	0.00	0.00	0.00
Cuotas y Aportaciones de Seguridad Social	0.00	0.00	0.00	0.00	0.00
Contribuciones de Mejoras	0.00	0.00	0.00	0.00	0.00
Derechos	0.00	0.00	0.00	0.00	0.00
Productos	0.00	0.00	0.00	0.00	0.00
Corriente	0.00	0.00	0.00	0.00	0.00
Capital	0.00	0.00	0.00	0.00	0.00
Aprovechamientos	0.00	0.00	0.00	0.00	0.00
Corriente	0.00	0.00	0.00	0.00	0.00
Capital	0.00	0.00	0.00	0.00	0.00
Ingresos por Venta de Bienes y Servicios	0.00	0.00	0.00	0.00	0.00
Participaciones y Aportaciones	12,265,034.71	0.00	12,265,034.71	7,972,272.56	(4,292,762.15)
Transferencias, Asignaciones, Subsidios y Otras Ayudas	934,728,261.58	1,803,519.75	936,531,781.33	383,591,296.11	(551,136,965.47)
Ingresos Derivados de Financiamientos	0.00	0.00	0.00	0.00	0.00
Total	946,993,296.29	1,803,519.75	948,796,816.04	391,563,568.67	(555,429,727.62)

RUBRO DE INGRESOS	INGRESO			RECAUDADO	DIFERENCIA (RECAUDADO - ESTIMADO)
	ESTIMADO	AMPLIACIONES Y REDUCCIONES	MODIFICADO		
Ingresos del Gobierno	946,993,296.29	1,803,519.75	948,796,816.04	391,563,568.67	(555,429,727.62)
Impuestos	0.00	0.00	0.00	0.00	0.00
Contribuciones de Mejoras	0.00	0.00	0.00	0.00	0.00
Derechos	0.00	0.00	0.00	0.00	0.00
Productos	0.00	0.00	0.00	0.00	0.00
Corriente	0.00	0.00	0.00	0.00	0.00
Capital	0.00	0.00	0.00	0.00	0.00
Aprovechamientos	0.00	0.00	0.00	0.00	0.00
Corriente	0.00	0.00	0.00	0.00	0.00
Capital	0.00	0.00	0.00	0.00	0.00
Participaciones y Aportaciones	12,265,034.71	0.00	12,265,034.71	7,972,272.56	(4,292,762.15)
Transferencias, Asignaciones, Subsidios y Otras Ayudas	934,728,261.58	1,803,519.75	936,531,781.33	383,591,296.11	(551,136,965.47)
Ingresos de organismos y Empresas	0.00	0.00	0.00	0.00	0.00
Cuotas y Aportaciones de Seguridad Social	0.00	0.00	0.00	0.00	0.00
Ingresos por Venta de Bienes y Servicios	0.00	0.00	0.00	0.00	0.00
Transferencias, Asignaciones, Subsidios y Otras Ayudas	0.00	0.00	0.00	0.00	0.00
Ingresos Derivados de Financiamiento	0.00	0.00	0.00	0.00	0.00
Ingresos Derivados de Financiamientos	0.00	0.00	0.00	0.00	0.00
Total	946,993,296.29	1,803,519.75	948,796,816.04	391,563,568.67	(555,429,727.62)

[Handwritten signature]

Juan Oscar Trinidad Palacios
Magistrado Presidente del Tribunal Superior de
Justicia del Consejo de la Judicatura

[Handwritten signature]
Eutiquio Velasco García

Oficial Mayor del Consejo de la Judicatura

"Bajo protesta de decir verdad declaro que los Estados Financieros y sus notas, son razonablemente correctos y son responsabilidad del emisor".

SISTEMA CONTABLE 2018

ESTADO ANALÍTICO DE INGRESOS/CON RECURSOS DE AÑOS ANTERIORES
DEL 1o. DE ENERO AL 30 DE JUNIO DE 2018

Página 1 de 1
17/07/2018

Fecha:

RUBRO DE INGRESOS	INGRESO			RECAUDADO	DIFERENCIA (RECAUDADO - ESTIMADO)
	ESTIMADO	AMPLIACIONES Y REDUCCIONES	MODIFICADO		
Impuestos	0.00	0.00	0.00	0.00	0.00
Cuotas y Aportaciones de Seguridad Social	0.00	0.00	0.00	0.00	0.00
Contribuciones de Mejoras	0.00	0.00	0.00	0.00	0.00
Derechos	0.00	0.00	0.00	0.00	0.00
Productos	0.00	0.00	0.00	0.00	0.00
Corriente	0.00	0.00	0.00	0.00	0.00
Capital	0.00	0.00	0.00	0.00	0.00
Aprovechamientos	0.00	0.00	0.00	0.00	0.00
Corriente	0.00	0.00	0.00	0.00	0.00
Capital	0.00	0.00	0.00	0.00	0.00
Ingresos por Venta de Bienes y Servicios	0.00	0.00	0.00	0.00	0.00
Participaciones y Aportaciones	0.00	0.00	0.00	0.00	0.00
Transferencias, Asignaciones, Subsidios y Otras Ayudas	0.00	81,798,640.07	81,798,640.07	81,798,640.07	81,798,640.07
Ingresos Derivados de Financiamientos	0.00	0.00	0.00	0.00	0.00
Total	0.00	81,798,640.07	81,798,640.07	81,798,640.07	81,798,640.07

Ingresos Excedentes 81,798,640.07

RUBRO DE INGRESOS	INGRESO			RECAUDADO	DIFERENCIA (RECAUDADO - ESTIMADO)
	ESTIMADO	AMPLIACIONES Y REDUCCIONES	MODIFICADO		
Ingresos del Gobierno	0.00	81,798,640.07	81,798,640.07	81,798,640.07	81,798,640.07
Impuestos	0.00	0.00	0.00	0.00	0.00
Contribuciones de Mejoras	0.00	0.00	0.00	0.00	0.00
Derechos	0.00	0.00	0.00	0.00	0.00
Productos	0.00	0.00	0.00	0.00	0.00
Corriente	0.00	0.00	0.00	0.00	0.00
Capital	0.00	0.00	0.00	0.00	0.00
Aprovechamientos	0.00	0.00	0.00	0.00	0.00
Corriente	0.00	0.00	0.00	0.00	0.00
Capital	0.00	0.00	0.00	0.00	0.00
Participaciones y Aportaciones	0.00	0.00	0.00	0.00	0.00
Transferencias, Asignaciones, Subsidios y Otras Ayudas	0.00	81,798,640.07	81,798,640.07	81,798,640.07	81,798,640.07
Ingresos de organismos y Empresas	0.00	0.00	0.00	0.00	0.00
Cuotas y Aportaciones de Seguridad Social	0.00	0.00	0.00	0.00	0.00
Ingresos por Venta de Bienes y Servicios	0.00	0.00	0.00	0.00	0.00
Transferencias, Asignaciones, Subsidios y Otras Ayudas	0.00	0.00	0.00	0.00	0.00
Ingresos Derivados de Financiamiento	0.00	0.00	0.00	0.00	0.00
Ingresos Derivados de Financiamientos	0.00	0.00	0.00	0.00	0.00
Total	0.00	81,798,640.07	81,798,640.07	81,798,640.07	81,798,640.07

Ingresos Excedentes 81,798,640.07

Juan Oscar Trinidad Pacios
Magistrado Presidente del Tribunal Superior de
Justicia y del Consejo de la Judicatura

Eutiquio Velasco García
Oficial Mayor del Consejo de la Judicatura

"Bajo protesta de decir verdad de la veracidad de los Estados Financieros y sus notas, son razonablemente correctos y son responsabilidad del emisor".

SISTEMA CONTABLE 2018
ENDEUDAMIENTO NETO
DEL 1o. DE ENERO AL 30 DE JUNIO DE 2018

Página 1 de 1
17/07/2018

Fecha:

IDENTIFICACIÓN DE CRÉDITO O INSTRUMENTO	CONTRATACIÓN/ COLOCACIÓN	AMORTIZACIÓN	ENDEUDAMIENTO NETO
CRÉDITOS BANCARIOS			

TOTAL CRÉDITOS BANCARIOS

OTROS INSTRUMENTOS DE DEUDA

NO APLICA

TOTAL OTROS INSTRUMENTOS DE DEUDA

TOTAL

Juan Oscar Triniada Parafios
Magistrado Presidente del Tribunal Superior de
Justicia y del Consejo de la Judicatura

"Bajo protesta de decir verdad declaramos que los Estados Financieros y sus notas, son razonablemente correctos y son responsabilidad del emisor".

Eutiquio Velasco García

Oficial Mayor del Consejo de la Judicatura

SISTEMA CONTABLE 2018
INTERESES DE LA DEUDA
DEL 1o. DE ENERO AL 30 DE JUNIO DE 2018

Página 1 de 1
17/07/2018

Fecha:

IDENTIFICACIÓN DE CRÉDITO O INSTRUMENTO	DEVENGADO	PAGADO
---	-----------	--------

CRÉDITOS BANCARIOS

TOTAL DE INTERESES DE CRÉDITOS BANCARIOS

OTROS INSTRUMENTOS DE DEUDA

TOTAL DE INTERESES DE OTROS INSTRUMENTOS DE DEUDA

TOTAL

NO APLICA

Juan Oscar Trinidad Palacios
Magistrado Presidente del Tribunal Superior de
Justicia del Consejo de la Judicatura

"Bajo protesta de decir verdad declaro que los Estados Financieros y sus notas, son razonablemente correctos y son responsabilidad del emisor".

Eutiquio Velasco García

Oficial Mayor del Consejo de la Judicatura

ESTADO ANALÍTICO DEL EJERCICIO DEL PRESUPUESTO DE EGRESOS CLASIFICACIÓN POR OBJETO DEL GASTO
(CAPITULOS Y CONCEPTOS)
DEL 1 DE ENERO AL 30 DE JUNIO DE 2018

(Pesos)

RPA-1

CAPG	CG	DESCRIPCIÓN	PRESUPUESTO DE EGRESOS					SUB EJERCICIO
			APROBADO	AMPLIACIONES - REDUCCIONES	MODIFICADO	DEVENGADO	PAGADO	
1000		Servicios Personales.	826,996,846.38	147,642.83	827,144,489.21	330,710,312.48	330,530,155.39	496,434,176.73
	1100	Remuneraciones al Personal de Carácter Permanente.	234,535,682.17	-1,382,571.53	233,153,110.64	113,588,594.98	113,588,594.98	119,564,515.66
	1200	Remuneraciones al Personal de Carácter Transitorio.	0.00	4,314,723.81	4,314,723.81	4,314,723.81	4,314,723.81	0.00
	1300	Remuneraciones Adicionales y Especiales.	448,474,683.73	-2,540,292.87	445,934,390.86	165,439,827.02	165,439,827.02	280,494,563.84
	1400	Seguridad Social.	73,171,810.61	-160,891.29	73,010,919.32	27,971,487.45	27,791,330.36	45,039,431.87
	1500	Otras Prestaciones Sociales y Económicas.	34,964,112.00	-63,760.07	34,900,351.93	17,348,909.44	17,348,909.44	17,551,442.49
	1600	Previsiones.	12,861,172.33	0.00	12,861,172.33	0.00	0.00	12,861,172.33
	1700	Pago de Estímulos a Servidores Públicos.	22,989,385.54	-19,565.22	22,969,820.32	2,046,769.78	2,046,769.78	20,923,050.54
2000		Materiales y Suministros.	9,438,020.03	85,934.95	9,523,954.98	2,396,023.58	2,396,023.58	7,127,931.40
	2100	Materiales de Administración, Emisión de Documentos y Artículos Oficiales.	2,632,717.44	-536,779.53	2,095,937.91	99,202.64	99,202.64	1,996,735.27
	2200	Alimentos y Utensilios.	1,017,750.92	145,065.11	1,162,816.03	234,187.94	234,187.94	928,628.09
	2400	Materiales y Artículos de Construcción y de Reparación.	1,299,956.59	-86,504.91	1,213,451.68	151,070.83	151,070.83	1,062,380.85
	2500	Productos Químicos, Farmacéuticos y de Laboratorio.	0.00	139.00	139.00	0.00	0.00	139.00
	2600	Combustibles, Lubricantes y Aditivos.	3,420,000.00	686,729.71	4,106,729.71	1,798,427.86	1,798,427.86	2,308,301.85
	2700	Vestuario, Blancos, Prendas de Protección y Artículos Deportivos.	0.00	3,930.00	3,930.00	3,930.00	3,930.00	0.00
	2900	Herramientas, Refacciones y Accesorios Menores.	1,067,595.08	-126,644.43	940,950.65	109,204.31	109,204.31	831,746.34
3000		Servicios Generales.	72,882,190.99	83,368,582.04	156,250,773.03	101,157,259.57	101,157,259.57	55,093,513.46
	3100	Servicios Básicos.	15,836,000.00	3,845,935.15	19,681,935.15	8,052,859.43	8,052,859.43	11,629,075.72
	3200	Servicios de Arrendamiento.	20,764,845.47	6,986,981.41	27,751,826.88	13,601,097.76	13,601,097.76	14,150,729.12
	3300	Servicios Profesionales, Científicos, Técnicos y Otros Servicios.	1,200,000.00	988,060.67	2,188,060.67	1,223,015.45	1,223,015.45	965,045.22
	3400	Servicios Financieros, Bancarios y Comerciales.	1,100,000.00	338,225.28	1,438,225.28	712,194.59	712,194.59	726,030.69
	3500	Servicios de Instalación, Reparación, Mantenimiento y Conservación.	10,655,821.73	6,843,802.84	17,499,624.57	9,112,393.01	9,112,393.01	8,387,231.56
	3600	Servicios de Comunicación Social y Publicidad.	2,060,000.00	3,034,314.42	5,094,314.42	3,056,758.10	3,056,758.10	2,037,556.32
	3700	Servicios de Traslado y Viáticos.	3,360,000.00	-114,925.24	3,245,074.76	685,097.78	685,097.78	2,559,976.98
	3800	Servicios Oficiales.	2,300,000.00	-313,705.44	1,986,294.56	282,158.88	282,158.88	1,704,135.68
	3900	Otros Servicios Generales.	15,605,523.79	61,759,892.95	77,365,416.74	64,431,684.57	64,431,684.57	12,933,732.17



ESTADO ANALÍTICO DEL EJERCICIO DEL PRESUPUESTO DE EGRESOS CLASIFICACIÓN POR OBJETO DEL GASTO
(CAPITULOS Y CONCEPTOS)
DEL 1 DE ENERO AL 30 DE JUNIO DE 2018

(Pesos)

RPA-1

CAPG	CG	DESCRIPCIÓN	PRESUPUESTO DE EGRESOS					SUBEJERCICIO
			APROBADO	AMPLIACIONES - REDUCCIONES	MODIFICADO	DEVENGADO	PAGADO	
4000		Transferencias, Asignaciones, Subsidios y Otras Ayudas.	25,411,204.18	0.00	25,411,204.18	0.00	0.00	25,411,204.18
	4300	Subsidios y Subvenciones.	25,411,204.18	0.00	25,411,204.18	0.00	0.00	25,411,204.18
6000		Inversión Pública.	12,265,034.71	0.00	12,265,034.71	3,672,643.24	3,672,643.24	8,592,391.47
	6200	Obra Pública en Bienes Propios.	12,265,034.71	0.00	12,265,034.71	3,672,643.24	3,672,643.24	8,592,391.47
TOTAL DEL GASTO:			946,993,296.29	83,602,159.82	1,030,595,456.11	437,936,238.87	437,756,081.78	592,659,217.24



ESTADO ANALÍTICO DEL EJERCICIO DEL PRESUPUESTO DE EGRESOS CLASIFICACIÓN ECONÓMICA POR TIPO
DE GASTO
DEL 1 DE ENERO AL 30 DE JUNIO DE 2018

(Pesos)

RPA-2

CONCEPTO	PRESUPUESTO DE EGRESOS					SUB EJERCICIO
	APROBADO	AMPLIACIONES - REDUCCIONES	MODIFICADO	DEVENGADO	PAGADO	
GASTO CORRIENTE	934,728,261.58	83,602,159.82	1,018,330,421.40	434,263,595.63	434,083,438.54	584,066,825.77
GASTO DE CAPITAL	12,265,034.71	0.00	12,265,034.71	3,672,643.24	3,672,643.24	8,592,391.47
AMORTIZACIÓN DE LA DEUDA Y DISMINUCIÓN DE PASIVOS	0.00	0.00	0.00	0.00	0.00	0.00
PENSIONES Y JUBILACIONES	0.00	0.00	0.00	0.00	0.00	0.00
PARTICIPACIONES	0.00	0.00	0.00	0.00	0.00	0.00
TOTAL DEL GASTO:	946,993,296.29	83,602,159.82	1,030,595,456.11	437,936,238.87	437,756,081.78	592,659,217.24





GOBIERNO CONSTITUCIONAL DEL ESTADO DE CHIAPAS
RAMO O DEPENDENCIA: Consejo de la Judicatura
ESTADO ANALÍTICO DEL EJERCICIO DEL PRESUPUESTO DE EGRESOS EN CLASIFICACIÓN
ADMINISTRATIVA/ORGANISMO
DEL 1 DE ENERO AL 30 DE JUNIO DE 2018



(Pesos)

RPA-3

CONCEPTO	PRESUPUESTO DE EGRESOS					SUB EJERCICIO
	APROBADO	AMPLIACIONES - REDUCCIONES	MODIFICADO	DEVENGADO	PAGADO	
TOTAL	946,993,296.29	83,602,159.82	1,030,595,456.11	437,936,238.87	437,756,081.78	592,659,217.24
PODER JUDICIAL	946,993,296.29	83,602,159.82	1,030,595,456.11	437,936,238.87	437,756,081.78	592,659,217.24
Consejo de la Judicatura	946,993,296.29	83,602,159.82	1,030,595,456.11	437,936,238.87	437,756,081.78	592,659,217.24



GOBIERNO CONSTITUCIONAL DEL ESTADO DE CHIAPAS
RAMO O DEPENDENCIA: Consejo de la Judicatura
ESTADO ANALÍTICO DEL EJERCICIO DEL PRESUPUESTO DE EGRESOS EN CLASIFICACIÓN
ADMINISTRATIVA/PODERES
DEL 1 DE ENERO AL 30 DE JUNIO DE 2018



(Pesos)

RPA-4

CONCEPTO	PRESUPUESTO DE EGRESOS					SUB EJERCICIO
	APROBADO	AMPLIACIONES - REDUCCIONES	MODIFICADO	DEVENGADO	PAGADO	
TOTAL	946,993,296.29	83,602,159.82	1,030,595,456.11	437,936,238.87	437,756,081.78	592,659,217.24
PODER EJECUTIVO	0.00	0.00	0.00	0.00	0.00	0.00
	0.00	0.00	0.00	0.00	0.00	0.00
PODER LEGISLATIVO	0.00	0.00	0.00	0.00	0.00	0.00
	0.00	0.00	0.00	0.00	0.00	0.00
PODER JUDICIAL	946,993,296.29	83,602,159.82	1,030,595,456.11	437,936,238.87	437,756,081.78	592,659,217.24
Consejo de la Judicatura	946,993,296.29	83,602,159.82	1,030,595,456.11	437,936,238.87	437,756,081.78	592,659,217.24
ORGANOS AUTONOMOS	0.00	0.00	0.00	0.00	0.00	0.00
	0.00	0.00	0.00	0.00	0.00	0.00



GOBIERNO CONSTITUCIONAL DEL ESTADO DE CHIAPAS
RAMO O DEPENDENCIA: Consejo de la Judicatura
ESTADO ANALÍTICO DEL EJERCICIO DEL PRESUPUESTO DE EGRESOS EN CLASIFICACIÓN
ADMINISTRATIVA/ENTIDADES
DEL 1 DE ENERO AL 30 DE JUNIO DE 2018



(Pesos)

RPA-5

CONCEPTO	PRESUPUESTO DE EGRESOS					SUBEJERCICIO
	APROBADO	AMPLIACIONES - REDUCCIONES	MODIFICADO	DEVENGADO	PAGADO	
ENTIDADES PARAESTATALES Y FIDEICOMISOS NO EMPRESARIALES Y NO FINANCIEROS	NO APLICA					
INSTITUCIONES PÚBLICAS DE SEGURIDAD SOCIAL	NO APLICA					
ENTIDADES PARAESTATALES EMPRESARIALES NO FINANCIERAS CON PARTICIPACION ESTATAL MAYORITARIA	NO APLICA					

ESTADO ANALÍTICO DEL EJERCICIO DEL PRESUPUESTO DE EGRESOS CLASIFICACIÓN FUNCIONAL (FINALIDAD Y FUNCIÓN)
DEL 1 DE ENERO AL 30 DE JUNIO DE 2018

(Pesos)

RPA-6

FI	FU	CONCEPTO	EGRESOS					SUB EJERCICIO
			APROBADO	AMPLIACIONES - REDUCCIONES	MODIFICADO	DEVENGADO	PAGADO	
1	Gobierno		946,993,296.29	83,602,159.82	1,030,595,456.11	437,936,238.87	437,756,081.78	592,659,217.24
	1.2	Justicia	946,993,296.29	83,602,159.82	1,030,595,456.11	437,936,238.87	437,756,081.78	592,659,217.24
TOTAL DEL GASTO:			946,993,296.29	83,602,159.82	1,030,595,456.11	437,936,238.87	437,756,081.78	592,659,217.24



PODER JUDICIAL
DEL ESTADO DE CHIAPAS



Estados e Informes Programáticos

GOBIERNO DEL ESTADO DE CHIAPAS
RAMO O DEPENDENCIA: Consejo de la Judicatura
GASTO POR CATEGORÍA PROGRAMÁTICA
DEL 1 DE ENERO AL 30 DE JUNIO DE 2018
(Pesos)

RPA-7

CONCEPTO	PRESUPUESTO DE EGRESOS					SUBEJERCICIO
	APROBADO	AMPLIACIONES - REDUCCIONES	MODIFICADO	DEVENGADO	PAGADO	
Programas	946,993,296.29	83,602,159.82	1,030,595,456.11	437,936,238.87	437,756,081.78	592,659,217.24
Subsidios: Sector Social y Privado o Entidades Federativas y Municipios	0.00	0.00	0.00	0.00	0.00	0.00
Otros Subsidios	0.00	0.00	0.00	0.00	0.00	0.00
Sujetos a Reglas de Operación	0.00	0.00	0.00	0.00	0.00	0.00
Desempeño de las Funciones	946,993,296.29	83,602,159.82	1,030,595,456.11	437,936,238.87	437,756,081.78	592,659,217.24
Específicos	946,993,296.29	83,602,159.82	1,030,595,456.11	437,936,238.87	437,756,081.78	592,659,217.24
Funciones de las Fuerzas Armadas (Únicamente Gobierno Federal)	0.00	0.00	0.00	0.00	0.00	0.00
Planeación, seguimiento y evaluación de políticas públicas	0.00	0.00	0.00	0.00	0.00	0.00
Prestación de Servicios Públicos	0.00	0.00	0.00	0.00	0.00	0.00
Promoción y fomento	0.00	0.00	0.00	0.00	0.00	0.00
Provisión de Bienes Públicos	0.00	0.00	0.00	0.00	0.00	0.00
Proyectos de inversión	0.00	0.00	0.00	0.00	0.00	0.00
Regulación y supervisión	0.00	0.00	0.00	0.00	0.00	0.00
Administrativos y de Apoyo	0.00	0.00	0.00	0.00	0.00	0.00
Apoyo a la función pública y al mejoramiento de la gestión	0.00	0.00	0.00	0.00	0.00	0.00
Apoyo al proceso presupuestario y para mejorar la eficiencia institucional	0.00	0.00	0.00	0.00	0.00	0.00
Operaciones ajenas	0.00	0.00	0.00	0.00	0.00	0.00
Compromisos	0.00	0.00	0.00	0.00	0.00	0.00
Desastres Naturales	0.00	0.00	0.00	0.00	0.00	0.00
Obligaciones de cumplimiento de resolución jurisdiccional	0.00	0.00	0.00	0.00	0.00	0.00
Obligaciones	0.00	0.00	0.00	0.00	0.00	0.00
Aportaciones a fondos de estabilización	0.00	0.00	0.00	0.00	0.00	0.00
Aportaciones a fondos de inversión y reestructura de pensiones	0.00	0.00	0.00	0.00	0.00	0.00
Aportaciones a la seguridad social	0.00	0.00	0.00	0.00	0.00	0.00
Pensiones y jubilaciones	0.00	0.00	0.00	0.00	0.00	0.00
Programas de Gasto Federalizado (Gobierno Federal)	0.00	0.00	0.00	0.00	0.00	0.00
Gasto Federalizado	0.00	0.00	0.00	0.00	0.00	0.00
Participaciones a entidades federativas y municipios	0.00	0.00	0.00	0.00	0.00	0.00
Costo financiero, deuda o apoyos a deudores y ahorradores de la banca	0.00	0.00	0.00	0.00	0.00	0.00
Adeudos de ejercicios fiscales anteriores	0.00	0.00	0.00	0.00	0.00	0.00
TOTAL DEL GASTO:	946,993,296.29	83,602,159.82	1,030,595,456.11	437,936,238.87	437,756,081.78	592,659,217.24



PROGRAMAS Y PROYECTOS DE INVERSION
Del 1 de Enero al 30 de Junio del 2018

PP	PROGRAMA PRESUPUESTARIO / PROYECTO ESTRATEGICO	MUNICIPIO / COBERTURA	PRESUPUESTO DE EGRESOS				AVANCE % DEVENGADO / MODIFICADO
			APROBADO	MODIFICADO	DEVENGADO	PAGADO	
	TOTAL		12,265,034.71	12,265,034.71	3,672,643.24	3,672,643.24	0.3
103	Programa de Impartición de Justicia		12,265,034.71	12,265,034.71	3,672,643.24	3,672,643.24	0.3
	Unidad Técnica Especializada de la Defensoría Pública en el Sistema de Justicia Penal Acusatorio	Tuxtla Gutiérrez	12,265,034.71	12,265,034.71	3,672,643.24	3,672,643.24	0.3



Dr. Juan Oscar Trinidad Palacios
Magistrado Presidente del Tribunal Superior de Justicia
del Estado y del Consejo de la Judicatura



Lic. Eutiquio Velasco García
Oficial Mayor del Consejo de la Judicatura



C.P. Julio César Vázquez Pérez
Director de Programación y Presupuesto
del Consejo de la Judicatura


PODER JUDICIAL
DEL ESTADO DE CHIAPAS



Reintegros Federalizados

Ejercicio y destino del gasto federalizado y reintegros
Al periodo : Del 01 de enero al 30 de Junio del 2018


PROGRAMA O FONDO	DESTINO DE LOS RECURSOS	EJERCICIO		REINTEGRO
		DEVENGADO	PAGADO	
Fondo de Aportaciones para la Seguridad Pública: Implementación y Desarrollo del Sistema de Justicia Penal y Sistemas Complementarios (2018)	Unidad Técnica Especializada de la Defensoría Pública en el Sistema de Justicia Penal Acusatorio	3,672,643.24	3,672,643.24	0.00
Fondo para el Fortalecimiento Financiero Ramo 23 – U135	Servicios personales	164,555,126.25	164,374,969.16	0.00



Dr. Juan Oscar Trinidad Palacios
Magistrado Presidente del Tribunal Superior de Justicia
del Estado y del Consejo de la Judicatura



Lic. Eutiquio Velasco García
Oficial Mayor del Consejo de la Judicatura



C.P. Julio César Vázquez Pérez
Director de Programación y Presupuesto
del Consejo de la Judicatura



Ley de Disciplina Financiera

NOMBRE DEL ENTE PÚBLICO : Consejo de la Judicatura
 Estado Analítico del Ejercicio del Presupuesto de Egresos Detallado – LDF de.

Clasificación por Objeto del Gasto (Capítulo y Concepto)

Del 1 de Enero al 29 de Junio de 2018

(PESOS)

Concepto	Aprobado	Ampliaciones / Reducciones	Egresos		Pagado	Subejercicio
			Modificado	Devengado		
I. Gasto No Etiquetado						
A. Servicios Personales.	934,728,261.58	83,602,159.82	1,018,330,421.40	424,363,595.63	424,383,435.54	584,966,825.77
a1) Remuneraciones al Personal de Carácter Permanente.	826,996,846.38	147,842.83	827,144,689.21	330,710,312.48	330,530,155.39	496,634,176.73
a2) Remuneraciones al Personal de Carácter Transitorio.	234,535,682.17	-1,382,571.53	233,153,110.64	113,588,594.98	113,588,594.98	119,564,515.66
a3) Remuneraciones Adicionales y Especiales.	0.00	4,314,723.81	4,314,723.81	0.00	0.00	0.00
a4) Seguridad Social.	448,474,683.73	-2,540,292.87	445,934,390.86	165,439,827.02	165,439,827.02	280,494,563.84
a5) Otras Prestaciones Sociales y Económicas.	73,171,812.61	-160,891.29	73,010,919.32	27,871,487.45	27,791,330.36	45,039,431.87
a6) Previsiones.	34,864,112.00	-53,760.07	34,809,351.93	17,348,909.44	17,348,909.44	12,561,442.49
a7) Pago de Estímulos a Servidores Públicos.	12,861,172.33	0.00	12,861,172.33	0.00	0.00	12,861,172.33
B. Materiales y Suministros.	22,899,385.54	-19,565.22	22,879,820.32	2,946,769.78	2,946,769.78	20,933,059.54
b1) Materiales de Administración, Emisión de Documentos y Artículos Oficiales.	9,438,020.03	85,934.95	9,523,954.98	2,996,023.58	2,996,023.58	7,127,931.40
b2) Alimentos y Utensilios.	2,632,717.44	-526,779.53	2,095,937.91	99,202.64	99,202.64	1,996,735.27
b3) Materiales y Artículos de Construcción y de Reparación.	1,017,750.92	145,085.11	1,162,836.03	234,187.94	234,187.94	928,628.09
b4) Productos Químicos, Farmacéuticos y de Laboratorio.	1,299,958.59	-86,504.91	1,213,453.68	0.00	0.00	1,082,380.85
b5) Combustibles, Lubricantes y Aditivos.	0.00	139.00	139.00	0.00	0.00	0.00
b6) Vestuario, Blancos, Prendas de Protección y Artículos Deportivos.	3,420,000.00	686,729.71	4,106,729.71	1,798,427.86	1,798,427.86	2,308,301.85
b7) Materiales y Suministros para Seguridad.	0.00	3,930.00	3,930.00	0.00	0.00	0.00
b8) Herramientas, Refacciones y Accesorios Menores.	1,067,598.08	0.00	1,067,598.08	0.00	0.00	0.00
C. Servicios Generales.	72,892,190.99	-126,644.43	72,765,546.56	109,204.31	109,204.31	831,746.34
c1) Servicios Básicos.	15,838,000.00	83,369,582.04	156,207,582.04	101,157,259.57	101,157,259.57	55,093,513.46
c2) Servicios Profesionales, Científicos, Técnicos y Otros Servicios.	20,764,845.47	3,845,935.15	19,881,935.15	8,052,859.43	8,052,859.43	11,529,075.72
c3) Servicios Financieros, Bancarios y Comerciales.	1,200,000.00	6,986,981.41	27,751,826.88	13,801,097.76	13,801,097.76	14,150,739.12
c4) Servicios de Instalación, Reparación, Mantenimiento y Conservación.	1,000,000.00	988,060.67	2,188,060.67	1,223,015.45	1,223,015.45	985,045.22
c5) Servicios de Comunicación Social y Publicidad.	10,655,821.73	338,225.28	11,438,225.28	712,194.59	712,194.59	726,030.69
c6) Servicios de Traslado y Viáticos.	2,060,000.00	6,843,802.84	17,499,624.57	9,112,393.01	9,112,393.01	8,387,231.56
c7) Otros Servicios Oficiales.	3,360,000.00	3,034,314.42	5,094,314.42	3,056,758.10	3,056,758.10	2,037,556.32
c8) Otros Servicios Generales.	2,300,000.00	-114,925.24	3,245,074.76	685,097.78	685,097.78	2,559,976.98
D. Transferencias, Asignaciones, Subsidios y Otras Ayudas.	15,695,529.79	-313,705.44	15,381,824.35	282,158.88	282,158.88	1,704,135.88
d1) Transferencias Internas y Asignaciones al Sector Público.	25,411,204.18	61,758,892.95	77,365,416.74	64,431,684.57	64,431,684.57	12,933,732.17
d2) Transferencias al Resto del Sector Público.	0.00	0.00	0.00	0.00	0.00	25,411,204.18
d3) Subsidios y Subvenciones.	25,411,204.18	0.00	25,411,204.18	0.00	0.00	25,411,204.18
E. Bienes Muebles, Inmuebles e Intangibles.						
e1) Mobiliario y Equipo de Administración.	0.00	0.00	0.00	0.00	0.00	0.00
e2) Mobiliario y Equipo Educativo y Recreativo.	0.00	0.00	0.00	0.00	0.00	0.00
e3) Equipo e Instrumental Médico y de Laboratorio.	0.00	0.00	0.00	0.00	0.00	0.00
e4) Vehículos y Equipo de Transporte.	0.00	0.00	0.00	0.00	0.00	0.00
e5) Equipo de Defensa y Seguridad.	0.00	0.00	0.00	0.00	0.00	0.00
e6) Maquinaria, Otros Equipos y Herramientas.	0.00	0.00	0.00	0.00	0.00	0.00
e7) Activos Biológicos.	0.00	0.00	0.00	0.00	0.00	0.00
e8) Bienes Inmuebles.	0.00	0.00	0.00	0.00	0.00	0.00
e9) Activos Intangibles.	0.00	0.00	0.00	0.00	0.00	0.00
F. Inversión Pública.						
f1) Obra Pública en Bienes de Dominio Público.	0.00	0.00	0.00	0.00	0.00	0.00
f2) Obra Pública en Bienes Propios.	0.00	0.00	0.00	0.00	0.00	0.00
f3) Proyectos Productivos y Acciones de Fomento.	0.00	0.00	0.00	0.00	0.00	0.00
G. Inversiones Financieras y Otras Provisiones.						
g1) Inversiones para el Fomento de Actividades Productivas.	0.00	0.00	0.00	0.00	0.00	0.00
g2) Acciones y Participaciones de Capital.	0.00	0.00	0.00	0.00	0.00	0.00
g3) Compra de Títulos y Valores.	0.00	0.00	0.00	0.00	0.00	0.00
g4) Cesación de Préstamos.	0.00	0.00	0.00	0.00	0.00	0.00
g5) Inversiones en Fideicomisos, Mandatos y Otros Análogos.	0.00	0.00	0.00	0.00	0.00	0.00
g6) Fideicomiso de Depósitos Naturales (Informativo).	0.00	0.00	0.00	0.00	0.00	0.00
g7) Otras Inversiones Financieras.	0.00	0.00	0.00	0.00	0.00	0.00
H. Provisiones para Contingencias y Otras Erogaciones Especiales.						
h1) Participaciones.	0.00	0.00	0.00	0.00	0.00	0.00
h2) Aportaciones.	0.00	0.00	0.00	0.00	0.00	0.00
h3) Convenios.	0.00	0.00	0.00	0.00	0.00	0.00
I. Deuda Pública.						
i1) Amortización de la Deuda Pública.	0.00	0.00	0.00	0.00	0.00	0.00
i2) Intereses de la Deuda Pública.	0.00	0.00	0.00	0.00	0.00	0.00
i3) Comisiones de la Deuda Pública.	0.00	0.00	0.00	0.00	0.00	0.00
i4) Gastos de la Deuda Pública.	0.00	0.00	0.00	0.00	0.00	0.00
i5) Costo por Coberturas.	0.00	0.00	0.00	0.00	0.00	0.00
i6) Apoyos Financieros.	0.00	0.00	0.00	0.00	0.00	0.00
i7) Ayudas de Ejercicios Fiscales Anteriores (ADEFAS).	0.00	0.00	0.00	0.00	0.00	0.00
II. Gasto Etiquetado	12,265,034.71	0.00	12,265,034.71	3,672,643.24	3,672,643.24	8,592,391.47
A. Servicios Personales.						
a1) Remuneraciones al Personal de Carácter Permanente.	0.00	0.00	0.00	0.00	0.00	0.00
a2) Remuneraciones al Personal de Carácter Transitorio.	0.00	0.00	0.00	0.00	0.00	0.00
a3) Remuneraciones Adicionales y Especiales.	0.00	0.00	0.00	0.00	0.00	0.00
a4) Seguridad Social.	0.00	0.00	0.00	0.00	0.00	0.00
a5) Otras Prestaciones Sociales y Económicas.	0.00	0.00	0.00	0.00	0.00	0.00
a6) Previsiones.	0.00	0.00	0.00	0.00	0.00	0.00
a7) Pago de Estímulos a Servidores Públicos.	0.00	0.00	0.00	0.00	0.00	0.00
B. Materiales y Suministros.						
b1) Materiales de Administración, Emisión de Documentos y Artículos Oficiales.	0.00	0.00	0.00	0.00	0.00	0.00
b2) Alimentos y Utensilios.	0.00	0.00	0.00	0.00	0.00	0.00
b3) Materiales Primas y Materiales de Producción y Comercialización.	0.00	0.00	0.00	0.00	0.00	0.00
b4) Materiales y Artículos de Construcción y de Reparación.	0.00	0.00	0.00	0.00	0.00	0.00

[Firma manuscrita]
 Eutiquio Velasco Garcia
 Oficial Mayor del Consejo de la Judicatura

NOMBRE DEL ENTE PÚBLICO : Consejo de la Judicatura
 Estado Analítico del Ejercicio del Presupuesto de Egresos Detallado – LDF 6a.
 Clasificación por Objeto del Gasto (Capítulo y Concepto)
 Del 1 de Enero al 29 de Junio de 2018
 (PESOS)


Concepto	Aprobado		Egresos Modificado		Devengado	Pagado	Subejercicio
	Ampliaciones / Reducciones						
b5) Productos Químicos, Farmacéuticos y de Laboratorio.	0.00	0.00	0.00	0.00	0.00	0.00	0.00
b6) Combustibles, Lubricantes y Aditivos.	0.00	0.00	0.00	0.00	0.00	0.00	0.00
b7) Vestuario, Blancos, Prendas de Protección y Artículos Deportivos.	0.00	0.00	0.00	0.00	0.00	0.00	0.00
b8) Materiales y Suministros para Seguridad.	0.00	0.00	0.00	0.00	0.00	0.00	0.00
b9) Herramientas, Refacciones y Accesorios Menores.	0.00	0.00	0.00	0.00	0.00	0.00	0.00
C. Servicios Generales.	0.00	0.00	0.00	0.00	0.00	0.00	0.00
c1) Servicios Básicos.	0.00	0.00	0.00	0.00	0.00	0.00	0.00
c2) Servicios de Arrendamiento.	0.00	0.00	0.00	0.00	0.00	0.00	0.00
c3) Servicios Profesionales, Científicos, Técnicos y Otros Servicios.	0.00	0.00	0.00	0.00	0.00	0.00	0.00
c4) Servicios Financieros, Bancarios y Comerciales.	0.00	0.00	0.00	0.00	0.00	0.00	0.00
c5) Servicios de Instalación, Reparación, Mantenimiento y Conservación.	0.00	0.00	0.00	0.00	0.00	0.00	0.00
c6) Servicios de Comunicación Social y Publicidad.	0.00	0.00	0.00	0.00	0.00	0.00	0.00
c7) Servicios de Traslado y Viáticos.	0.00	0.00	0.00	0.00	0.00	0.00	0.00
c8) Servicios Oficiales.	0.00	0.00	0.00	0.00	0.00	0.00	0.00
c9) Otros Servicios Generales.	0.00	0.00	0.00	0.00	0.00	0.00	0.00
D. Transferencias, Asignaciones, Subsidios y Otras Ayudas.	0.00	0.00	0.00	0.00	0.00	0.00	0.00
d1) Transferencias Internas y Asignaciones al Sector Público.	0.00	0.00	0.00	0.00	0.00	0.00	0.00
d2) Transferencias al Resto del Sector Público.	0.00	0.00	0.00	0.00	0.00	0.00	0.00
d3) Subsidios y Subvenciones.	0.00	0.00	0.00	0.00	0.00	0.00	0.00
d4) Ayudas Sociales.	0.00	0.00	0.00	0.00	0.00	0.00	0.00
d5) Pensiones y Jubilaciones.	0.00	0.00	0.00	0.00	0.00	0.00	0.00
d6) Transferencias a Fideicomisos, Mandatos y Otros Análogos.	0.00	0.00	0.00	0.00	0.00	0.00	0.00
d7) Transferencias a la Seguridad Social	0.00	0.00	0.00	0.00	0.00	0.00	0.00
d8) Donativos	0.00	0.00	0.00	0.00	0.00	0.00	0.00
d9) Transferencias al Exterior.	0.00	0.00	0.00	0.00	0.00	0.00	0.00
E. Bienes Muebles, Inmuebles e Intangibles.	0.00	0.00	0.00	0.00	0.00	0.00	0.00
e1) Mobiliario y Equipo de Administración.	0.00	0.00	0.00	0.00	0.00	0.00	0.00
e2) Mobiliario y Equipo Educativo y Recreativo.	0.00	0.00	0.00	0.00	0.00	0.00	0.00
e3) Equipo e Instrumental Médico y de Laboratorio.	0.00	0.00	0.00	0.00	0.00	0.00	0.00
e4) Vehículos y Equipo de Transporte.	0.00	0.00	0.00	0.00	0.00	0.00	0.00
e5) Equipo de Defensa y Seguridad.	0.00	0.00	0.00	0.00	0.00	0.00	0.00
e6) Maquinaria, Otros Equipos y Herramientas.	0.00	0.00	0.00	0.00	0.00	0.00	0.00
e7) Activos Biológicos.	0.00	0.00	0.00	0.00	0.00	0.00	0.00
e8) Bienes Inmuebles.	0.00	0.00	0.00	0.00	0.00	0.00	0.00
e9) Activos Intangibles.	0.00	0.00	0.00	0.00	0.00	0.00	0.00
F. Inversión Pública.	12,265,034.71	0.00	12,265,034.71	3,672,643.24	3,672,643.24	3,672,643.24	8,592,391.47
f1) Obra Pública en Bienes de Dominio Público.	12,265,034.71	0.00	12,265,034.71	3,672,643.24	3,672,643.24	3,672,643.24	8,592,391.47
f2) Obra Pública en Bienes Propios.	0.00	0.00	0.00	0.00	0.00	0.00	0.00
f3) Proyectos Productivos y Acciones de Fomento	0.00	0.00	0.00	0.00	0.00	0.00	0.00
G. Inversiones Financieras y Otras Provisiones.	0.00	0.00	0.00	0.00	0.00	0.00	0.00
g1) Inversiones para el Fomento de Actividades Productivas	0.00	0.00	0.00	0.00	0.00	0.00	0.00
g2) Acciones y Participaciones de Capital	0.00	0.00	0.00	0.00	0.00	0.00	0.00
g3) Compra de Títulos y Valores	0.00	0.00	0.00	0.00	0.00	0.00	0.00
g4) Concesión de Préstamos.	0.00	0.00	0.00	0.00	0.00	0.00	0.00
g5) Inversiones en Fideicomisos, Mandatos y Otros Análogos.	0.00	0.00	0.00	0.00	0.00	0.00	0.00
Fideicomisos de Desastres Naturales (Informativo)	0.00	0.00	0.00	0.00	0.00	0.00	0.00
g6) Otras Inversiones Financieras	0.00	0.00	0.00	0.00	0.00	0.00	0.00
g7) Provisiones para Contingencias y Otras Erogaciones Especiales.	0.00	0.00	0.00	0.00	0.00	0.00	0.00
H. Participaciones y Aportaciones.	0.00	0.00	0.00	0.00	0.00	0.00	0.00
h1) Participaciones.	0.00	0.00	0.00	0.00	0.00	0.00	0.00
h2) Aportaciones.	0.00	0.00	0.00	0.00	0.00	0.00	0.00
h3) Convenios.	0.00	0.00	0.00	0.00	0.00	0.00	0.00
I. Deuda Pública.	0.00	0.00	0.00	0.00	0.00	0.00	0.00
i1) Amortización de la Deuda Pública.	0.00	0.00	0.00	0.00	0.00	0.00	0.00
i2) Intereses de la Deuda Pública.	0.00	0.00	0.00	0.00	0.00	0.00	0.00
i3) Comisiones de la Deuda Pública.	0.00	0.00	0.00	0.00	0.00	0.00	0.00
i4) Gastos de la Deuda Pública.	0.00	0.00	0.00	0.00	0.00	0.00	0.00
i5) Costo por Coberturas.	0.00	0.00	0.00	0.00	0.00	0.00	0.00
i6) Apoyos Financieros.	0.00	0.00	0.00	0.00	0.00	0.00	0.00
i7) Adjudas de Ejercicios Fiscales Anteriores (ADEFAS).	0.00	0.00	0.00	0.00	0.00	0.00	0.00
III. Total de Egresos	946,993,296.29	83,592,159.82	1,030,585,456.11	437,936,298.97	437,756,081.76	437,756,081.76	592,659,217.24


Eutiquio Velasco Garcia
 Oficial Mayor del Consejo de la Judicatura

NOMBRE DEL ENTE PÚBLICO : Consejo de la Judicatura
Estado Analítico del Ejercicio del Presupuesto de Egresos Detallado – LDF 6b.
Clasificación Administrativa
Del 1 de Enero al 29 de junio de 2018
(PESOS)

Concepto	Egresos					Subejercicio
	Aprobado	Ampliaciones / Reducciones	Modificado	Devengado	Pagado	
I. Gasto No Etiquetado Consejo de la Judicatura	934,728,261.58	83,602,159.82	1,018,330,421.40	434,053,595.93	434,053,438.54	594,066,825.77
II. Gasto Etiquetado Consejo de la Judicatura	53,765,034.71	0.00	1,018,330,421.40	434,263,595.93	434,083,438.54	594,066,825.77
	12,265,034.71	0.00	12,265,034.71	3,672,643.24	3,672,643.24	8,592,391.47
	12,265,034.71	0.00	12,265,034.71	3,672,643.24	3,672,643.24	8,592,391.47
III. Total de Egresos	946,993,296.29	83,602,159.82	1,030,595,456.11	437,936,238.97	437,756,081.78	592,659,217.24

III. Total de Egresos



Eutiquio Velasco García
 Oficial Mayor del Consejo de la Judicatura




NOMBRE DEL ENTE PÚBLICO : Consejo de la Judicatura
 Estado Analítico del Ejercicio del Presupuesto de Egresos Detallado – LDF 6c.
 Clasificación Funcional (Finalidad y Función)
 Del 1 de Enero al 29 de junio de 2018
 (PESOS)

Concepto	Egresos				Pagado	Subejercicio
	Aprobado	Ampliaciones / Reducciones	Modificado	Devengado		
I. Gasto No Etiquetado	834,728,261.58	83,602,159.82	1,018,330,421.40	434,263,595.63	434,083,438.54	584,066,825.77
A. Gobierno	934,728,261.58	83,602,159.82	1,018,330,421.40	434,263,595.63	434,083,438.54	584,066,825.77
a1) Legislación	0.00	0.00	0.00	0.00	0.00	0.00
a2) Justicia	0.00	0.00	0.00	0.00	0.00	0.00
a3) Coordinación de la política de gobierno	0.00	0.00	0.00	0.00	0.00	0.00
a4) Relaciones exteriores	0.00	0.00	0.00	0.00	0.00	0.00
a5) Asuntos financieros y hacendarios	0.00	0.00	0.00	0.00	0.00	0.00
a6) Seguridad Nacional	0.00	0.00	0.00	0.00	0.00	0.00
a7) Asuntos de orden público y de seguridad interior	0.00	0.00	0.00	0.00	0.00	0.00
a8) Otros servicios generales	0.00	0.00	0.00	0.00	0.00	0.00
B. Desarrollo Social	0.00	0.00	0.00	0.00	0.00	0.00
b1) Protección ambiental	0.00	0.00	0.00	0.00	0.00	0.00
b2) Vivienda y servicios a la comunidad	0.00	0.00	0.00	0.00	0.00	0.00
b3) Salud	0.00	0.00	0.00	0.00	0.00	0.00
b4) Recreación, cultura y otras manifestaciones sociales	0.00	0.00	0.00	0.00	0.00	0.00
b5) Educación	0.00	0.00	0.00	0.00	0.00	0.00
b6) Protección social	0.00	0.00	0.00	0.00	0.00	0.00
b7) Otros Asuntos Sociales	0.00	0.00	0.00	0.00	0.00	0.00
C. Desarrollo Económico	0.00	0.00	0.00	0.00	0.00	0.00
c1) Asuntos económicos, comerciales y laborales en general	0.00	0.00	0.00	0.00	0.00	0.00
c2) Agropecuaria, silvicultura, pesca y caza	0.00	0.00	0.00	0.00	0.00	0.00
c3) Combustibles y energía	0.00	0.00	0.00	0.00	0.00	0.00
c4) Minería, manufacturas y construcción	0.00	0.00	0.00	0.00	0.00	0.00
c5) Transporte	0.00	0.00	0.00	0.00	0.00	0.00
c6) Comunicaciones	0.00	0.00	0.00	0.00	0.00	0.00
c7) Turismo	0.00	0.00	0.00	0.00	0.00	0.00
c8) Ciencia, tecnología e innovación	0.00	0.00	0.00	0.00	0.00	0.00
c9) Otras industrias y otros asuntos económicos	0.00	0.00	0.00	0.00	0.00	0.00
D. Otros no Clasificados en Funciones Anteriores	0.00	0.00	0.00	0.00	0.00	0.00
d1) Transac. de la deuda publico-coste financiero de la deuda	0.00	0.00	0.00	0.00	0.00	0.00
d2) Transf., part. y aport. entre diferentes niv. y ord. de gob.	0.00	0.00	0.00	0.00	0.00	0.00
d3) Sanamiento del Sistema Financiero	0.00	0.00	0.00	0.00	0.00	0.00
d4) Adeudos de Ejercicios Fiscales Anteriores	0.00	0.00	0.00	0.00	0.00	0.00
II. Gasto Etiquetado	12,265,034.71	0.00	12,265,034.71	3,672,643.24	3,672,643.24	8,592,391.47
A. Gobierno	12,265,034.71	0.00	12,265,034.71	3,672,643.24	3,672,643.24	8,592,391.47
a1) Legislación	0.00	0.00	0.00	0.00	0.00	0.00
a2) Justicia	0.00	0.00	0.00	0.00	0.00	0.00
a3) Coordinación de la política de gobierno	0.00	0.00	0.00	0.00	0.00	0.00
a4) Relaciones exteriores	0.00	0.00	0.00	0.00	0.00	0.00
a5) Asuntos financieros y hacendarios	0.00	0.00	0.00	0.00	0.00	0.00
a6) Seguridad Nacional	0.00	0.00	0.00	0.00	0.00	0.00
a7) Asuntos de orden público y de seguridad interior	0.00	0.00	0.00	0.00	0.00	0.00
a8) Otros servicios generales	0.00	0.00	0.00	0.00	0.00	0.00
B. Desarrollo Social	0.00	0.00	0.00	0.00	0.00	0.00
b1) Protección ambiental	0.00	0.00	0.00	0.00	0.00	0.00
b2) Vivienda y servicios a la comunidad	0.00	0.00	0.00	0.00	0.00	0.00
b3) Salud	0.00	0.00	0.00	0.00	0.00	0.00
b4) Recreación, cultura y otras manifestaciones sociales	0.00	0.00	0.00	0.00	0.00	0.00
b5) Educación	0.00	0.00	0.00	0.00	0.00	0.00
b6) Protección social	0.00	0.00	0.00	0.00	0.00	0.00
b7) Otros Asuntos Sociales	0.00	0.00	0.00	0.00	0.00	0.00
C. Desarrollo Económico	0.00	0.00	0.00	0.00	0.00	0.00
c1) Asuntos económicos, comerciales y laborales en general	0.00	0.00	0.00	0.00	0.00	0.00
c2) Agropecuaria, silvicultura, pesca y caza	0.00	0.00	0.00	0.00	0.00	0.00
c3) Combustibles y energía	0.00	0.00	0.00	0.00	0.00	0.00
c4) Minería, manufacturas y construcción	0.00	0.00	0.00	0.00	0.00	0.00
c5) Transporte	0.00	0.00	0.00	0.00	0.00	0.00
c6) Comunicaciones	0.00	0.00	0.00	0.00	0.00	0.00
c7) Turismo	0.00	0.00	0.00	0.00	0.00	0.00
c8) Ciencia, tecnología e innovación	0.00	0.00	0.00	0.00	0.00	0.00
c9) Otras industrias y otros asuntos económicos	0.00	0.00	0.00	0.00	0.00	0.00
D. Otros no Clasificados en Funciones Anteriores	0.00	0.00	0.00	0.00	0.00	0.00
d1) Transac. de la deuda publico-coste financiero de la deuda	0.00	0.00	0.00	0.00	0.00	0.00
d2) Transf., part. y aport. entre diferentes niv. y ord. de gob.	0.00	0.00	0.00	0.00	0.00	0.00
d3) Sanamiento del Sistema Financiero	0.00	0.00	0.00	0.00	0.00	0.00
d4) Adeudos de Ejercicios Fiscales Anteriores	0.00	0.00	0.00	0.00	0.00	0.00
III. Total de Egresos	946,993,296.29	83,602,159.82	1,030,595,456.11	437,936,238.87	437,756,081.78	592,659,217.24

Euliquio Velasco García
 Oficial Mayor del Consejo de la Judicatura

NOMBRE DEL ENTE PÚBLICO : Consejo de la Judicatura
 Estado Analítico del Ejercicio del Presupuesto de Egresos Detallado – LDF 64.
 Clasificación de Servicios Personales por Categoría
 Del 1 de Enero al 30 de Junio de 2018
 (PESOS)

Concepto	Egresos					Subejercicio
	Aprobado	Ampliaciones / Reducciones	Modificado	Devengado	Pagado	
I. Gasto No Etiquetado	867,224,074.35	147,642.83	867,371,717.18	334,711,159.49	334,531,002.40	532,660,557.69
A. Personal Administrativo y de Servicio Público	0.00	0.00	0.00	0.00	0.00	0.00
B. Magisterio	867,224,074.35	147,642.83	867,371,717.18	334,711,159.49	334,531,002.40	532,660,557.69
C. Servicios de Salud	0.00	0.00	0.00	0.00	0.00	0.00
c1) Personal Administrativo	0.00	0.00	0.00	0.00	0.00	0.00
c2) Personal Médico, Paramédico y Afín	0.00	0.00	0.00	0.00	0.00	0.00
D. Seguridad Pública	0.00	0.00	0.00	0.00	0.00	0.00
E. Gastos Asociados a la Implementación de Nuevas Leyes Federales o Reformas a las mismas	0.00	0.00	0.00	0.00	0.00	0.00
e1) Nombre del Programa o Ley 1	0.00	0.00	0.00	0.00	0.00	0.00
F. Sentencias Laborales Definitivas	0.00	0.00	0.00	0.00	0.00	0.00
II. Gasto Etiquetado	0.00	0.00	0.00	0.00	0.00	0.00
A. Personal Administrativo y de Servicio Público	0.00	0.00	0.00	0.00	0.00	0.00
B. Magisterio	0.00	0.00	0.00	0.00	0.00	0.00
C. Servicios de Salud	0.00	0.00	0.00	0.00	0.00	0.00
c1) Personal Administrativo	0.00	0.00	0.00	0.00	0.00	0.00
c2) Personal Médico, Paramédico y Afín	0.00	0.00	0.00	0.00	0.00	0.00
D. Seguridad Pública	0.00	0.00	0.00	0.00	0.00	0.00
E. Gastos Asociados a la Implementación de Nuevas Leyes Federales o Reformas a las mismas	0.00	0.00	0.00	0.00	0.00	0.00
e1) Nombre del Programa o Ley 1	0.00	0.00	0.00	0.00	0.00	0.00
F. Sentencias Laborales Definitivas	0.00	0.00	0.00	0.00	0.00	0.00
III. Total del Gasto en Servicios Personales	867,224,074.35	147,642.83	867,371,717.18	334,711,159.49	334,531,002.40	532,660,557.69


 Eutiquio Velasco García
 Oficial Mayor del Consejo de la Judicatura



Información de Integración y Análisis

APLICACIÓN DEL PRESUPUESTO TOTAL POR RUBROS
Del 1 de Enero al 30 de Junio del 2018

CONCEPTO	PRESUPUESTO DE EGRESOS					
	APROBADO ANUAL	MODIFICADO	COMPROMETIDO	DEVENGADO	EJERCIDO	PAGADO
RECURSOS PRESUPUESTARIOS						
1000 Servicios Personales	826,996,846.38	827,144,489.21	335,469,259.78	330,710,312.48	330,530,155.39	330,530,155.39
2000 Materiales y Suministros	9,438,020.03	9,523,954.98	2,396,023.58	2,396,023.58	2,396,023.58	2,396,023.58
3000 Servicios Generales	72,882,190.99	156,250,773.03	101,157,259.57	101,157,259.57	101,157,259.57	101,157,259.57
4000 Transferencias, Asignaciones, Subsidios y Otras Ayudas	25,411,204.18	25,411,204.18				
5000 Bienes Muebles, Inmuebles e Intangibles						
6000 Inversión Pública	12,265,034.71	12,265,034.71	12,242,144.13	3,672,643.24	3,672,643.24	3,672,643.24
7000 Inversiones Financieras y Otras Provisiones						
8000 Participaciones y Aportaciones						
Subtotal	946,993,296.29	1,030,595,456.11	451,264,687.06	437,936,238.87	437,756,081.78	437,756,081.78
TOTAL	946,993,296.29	1,030,595,456.11	451,264,687.06	437,936,238.87	437,756,081.78	437,756,081.78

Dr. Juan Oscar Trinidad Palacios
Magistrado Presidente del Tribunal Superior de Justicia del
Estado y del Consejo de la Judicatura

Lic. Eutiquio Velasco García
Oficial Mayor del Consejo de la Judicatura


C.P. Julio César Vázquez Pérez
Director de Programación y Presupuesto
del Consejo de la Judicatura




PODER JUDICIAL DEL ESTADO DE CHIAPAS
CONSEJO DE LA JUDICATURA
OFICIALÍA MAYOR
DIRECCIÓN DE PROGRAMACIÓN Y PRESUPUESTO
Del 01 de Enero al 30 de Junio del 2018

ORGANISMO PÚBLICO: 21113010 Consejo de la Judicatura

1. La diferencia de **\$13,328,448.19**, que existe entre el presupuesto devengado, ejercido y pagado en relación al presupuesto comprometido corresponden a la Prima vacacional que serán ejercidos en el mes de julio y estímulo por productividad al personal de base sindicalizado mismos que serán pagados en el mes de enero del 2019, y la Construcción del edificio de la Unidad Técnica Especializada de la Defensoría Pública en el Sistema de Justicia Penal Acusatorio que serán pagados en el ejercicio 2018.



Magistrado Juan Oscar Trinidad Patacos
Presidente del Tribunal Superior de Justicia y del
Consejo de la Judicatura



Lic. Eutiquio Velasco García
Oficial Mayor del Consejo de la
Judicatura



C.P. Julio Cesar Vázquez Pérez
Director de Programación y
Presupuesto

ANÁLISIS DE LAS PRINCIPALES VARIACIONES Y ADECUACIONES AL PRESUPUESTO DE EGRESOS
Del 1 de Enero al 30 de Junio del 2018

PRESUPUESTO DE EGRESOS				VARIACION EN RELACIÓN AL:															
APROBADO ANUAL	AMPLIACIONES / REDUCCIONES	MODIFICADO	DEVENGADO	APROBADO ANUAL	%														
946,993,296.29	83,602,159.82	1,030,595,456.11	437,936,238.87	(509,057,057.42)	-53.8														
<p>Análisis de la Razón de la Variación a Nivel Programa o Fondo La variación se deriva a incrementos de recursos presupuestarios y que fueron devengados a Sueldos y Salarios, Prestaciones Sociales, Impuesto Sobre Nóminas, Gastos por Otras Responsabilidades, así como también serán devengados en los próximos trimestres.</p> <p>01 Ingresos Estatales 01 Fondo General de Participaciones 01 FASP Ramo 33-I011 01 Fondo de Compensación del I.S.A.N. 01 Impuesto a la Venta Final de Gasolina y Diesel 02 Fortalecimiento Financiero, Ramo 23 U135</p> <p>Integración de la Modificación al Presupuesto de Egresos (Ampliaciones/Reducciones) Ampliación Líquida por un monto de \$199,946,965.14; por concepto de Servicios Personales por cambio de Fuente de Financiamiento de los meses de febrero y marzo y Operaciones en Proceso de Regularización 2017. Materiales y Suministros por Operaciones en Proceso de Regularización. Servicios Generales por Otros Gastos por Responsabilidades, así como por cambios de fuente de financiamiento en Impuesto sobre nóminas correspondiente al mes de Marzo y Operaciones en Proceso de Regularización 2017.</p> <table> <tr> <td>1000 Servicios Personales</td> <td>114,023,110.83</td> </tr> <tr> <td>2000 Materiales y Suministros</td> <td>577,747.15</td> </tr> <tr> <td>3000 Servicios Generales</td> <td>85,346,107.16</td> </tr> <tr> <td>Total</td> <td>199,946,965.14</td> </tr> </table> <p>Reducción Líquida por un monto de \$116,344,805.32; por concepto de Servicios Personales por cambio de Fuente de Financiamiento en los meses de Febrero y Marzo. En Servicios Generales por cambio de Fuente de Financiamiento en Impuesto Sobre Nóminas en el mes de Marzo.</p> <table> <tr> <td>1000 Servicios Personales</td> <td>113,875,468.00</td> </tr> <tr> <td>3000 Servicios Generales</td> <td>2,469,337.32</td> </tr> <tr> <td>Total</td> <td>116,344,805.32</td> </tr> </table>						1000 Servicios Personales	114,023,110.83	2000 Materiales y Suministros	577,747.15	3000 Servicios Generales	85,346,107.16	Total	199,946,965.14	1000 Servicios Personales	113,875,468.00	3000 Servicios Generales	2,469,337.32	Total	116,344,805.32
1000 Servicios Personales	114,023,110.83																		
2000 Materiales y Suministros	577,747.15																		
3000 Servicios Generales	85,346,107.16																		
Total	199,946,965.14																		
1000 Servicios Personales	113,875,468.00																		
3000 Servicios Generales	2,469,337.32																		
Total	116,344,805.32																		
 Dr. Juan Oscar Trinidad Palacios Magistrado Presidente del Tribunal Superior de Justicia del Estado y del Consejo de la Judicatura		 Lic. Eutiquio Velasco García Oficial Mayor del Consejo de la Judicatura		 C.P. Julio César Vázquez Pérez Director de Programación y Presupuesto															

ANÁLISIS DE LA RAZÓN DEL AVANCE % DEL PRESUPUESTO DEVENGADO EN RELACIÓN AL PRESUPUESTO MINISTRADO
INFORME DE AVANCE DE GESTIÓN FINANCIERA
Del 1 de Enero al 30 de Junio del 2018


El 92.5% de avance del Presupuesto Devengado en relación al Presupuesto Ministrado corresponde a los gastos realmente cubiertos durante el primer semestre del año en curso, lo que en su conjunto significa que se vienen ejerciendo los recursos de manera ordenada y según lo programado en los conceptos que permiten la atención pronta y expedita a la ciudadanía, con los servicios que otorgan las áreas jurisdiccionales y administrativas del Consejo de la Judicatura. Lo que para este Consejo el avance representa, que están cubriendo en su totalidad las metas que se está proponiendo, con respecto a la cobertura del Nuevo Sistema de Justicia Penal Mediante Sistema Acusatorio Adversarial en el Estado.



Dr. Juan Oscar Trinidad Palacios
Magistrado Presidente del Tribunal Superior de Justicia del
Estado y del Consejo de la Judicatura



Lic. Eutiquio Velasco García
Oficial Mayor del Consejo de la Judicatura



C.P. Julio César Vázquez Pérez
Director de Programación y Presupuesto
del Consejo de la Judicatura

ANÁLISIS DE LOS RECURSOS FEDERALES POR FUENTE DE FINANCIAMIENTO, PROGRAMAS Y/O FONDO
Del 1 de Enero al 30 de Junio del 2018

RUBRO - FUENTE DE FINANCIAMIENTO - PROGRAMA Y/O FONDO - ANÁLISIS DEL EJERCICIO DEL GASTO

APORTACIONES DEL RAMO 33


FONDO DE APORTACIONES PARA LA SEGURIDAD PUBLICA (FASP)

5827 01 FASP. Ramo 33-1011


Durante el periodo de Enero a Junio del 2018, se aprobó la cantidad de 12.2 millones de pesos, con estos recursos se llevará a cabo la construcción de la Unidad Técnica Especializada de la Defensoría Pública en el Sistema de Justicia Penal Acusatorio en el municipio de Tuxtla Gutiérrez, la cual en el citado periodo presenta un avance físico del 34%.



Dr. Juan Oscar Trinidad
Magistrado Presidente del Tribunal Superior de Justicia del
Estado y del Consejo de la Judicatura



Lic. Eutiquio Velasco García
Oficial Mayor del Consejo de la Judicatura



C.P. Julio César Vázquez Pérez
Director de Programación y Presupuesto
del Consejo de la Judicatura

ANÁLISIS DE LOS PROYECTOS DE GASTO DE CAPITAL CON MAYOR IMPACTO
Del 1 de Enero al 30 de Junio del 2018


PROYECTO ESTRATEGICO	MONTO DEVENGADO	ORIGEN DEL RECURSO	ACCIONES Y DESTINO DEL GASTO	BENEFICIARIO
TOTAL	3,672,643.24			
Unidad Técnica Especializada de la Defensoría Pública en el Sistema de Justicia Penal Acusatorio	3,672,643.24	Fondo de Aportaciones para la Seguridad Pública (FASP)	Construcción del edificio de la Unidad Técnica Especializada de la Defensoría Pública en el Sistema de Justicia Penal Acusatorio	Población en general



Dr. Juan Oscar Trinidad Palacios
Magistrado Presidente del Tribunal Superior de Justicia del Estado y del Consejo de la Judicatura



Lic. Eutiquio Velasco García
Oficial Mayor del Consejo de la Judicatura



C.P. Julio César Vázquez Pérez
Director de Programación y Presupuesto del Consejo de la Judicatura

PODER JUDICIAL
DEL ESTADO DE CHIAPAS



*Estado del Ejercicio del
Presupuesto al Segundo Trimestre
2018*



CAPÍTULOS / CONCEPTOS	PRESUPUESTO AUTORIZADO				COMPROMETIDO	DEVENGADO	EJERCIDO	PAGADO	CRÉDITO DISPONIBLE PARA COMPROMETER (Modificado-Comprometido)	CRÉDITO DISPONIBLE (Modificado-Devengado)
	PRESUPUESTO DE EGRESOS APROBADO	AMPLIACIONES	REDUCCIONES	MODIFICADO						
TOTAL	381,787,776.36	227,096,322.10	135,521,889.72	473,362,208.74	451,264,687.06	437,936,238.87	437,756,081.78	437,756,081.78	22,097,521.68	35,425,969.87
Servicios Personales.	342,172,029.90	127,863,006.03	127,715,363.20	342,319,672.73	335,469,259.78	330,710,312.48	330,530,155.39	330,530,155.39	6,850,412.95	11,609,360.25
Remuneraciones al Personal de Carácter Permanente.	116,929,301.90	41,562,030.57	42,944,602.10	115,546,730.37	113,588,594.98	113,588,594.98	113,588,594.98	113,588,594.98	1,958,135.39	1,958,135.39
Remuneraciones al Personal de Carácter Transitorio.	0.00	4,314,723.81	0.00	4,314,723.81	4,314,723.81	4,314,723.81	4,314,723.81	4,314,723.81	0.00	0.00
Remuneraciones Adicionales y Especiales.	173,369,728.89	63,584,741.74	66,125,034.61	170,829,436.02	168,371,000.91	165,439,827.02	165,439,827.02	165,439,827.02	2,458,435.11	5,389,609.00
Seguridad Social.	30,407,044.70	12,241,246.39	12,402,137.68	30,246,153.41	27,971,487.45	27,971,487.45	27,791,330.36	27,791,330.36	2,274,665.96	2,274,665.96
Otras Prestaciones Sociales y Económicas.	17,482,056.00	6,039,636.24	6,103,396.31	17,418,295.93	17,348,909.44	17,348,909.44	17,348,909.44	17,348,909.44	69,386.49	69,386.49
Previsiones.	0.00	0.00	0.00	0.00	0.00	0.00	0.00	0.00	0.00	0.00
Pago de Estímulos a Servidores Públicos.	3,983,898.41	120,627.28	140,192.50	3,964,333.19	3,874,543.19	2,046,769.78	2,046,769.78	2,046,769.78	89,790.00	1,917,563.41
Materiales y Suministros.	4,993,988.12	1,212,334.12	1,126,399.17	5,079,923.07	2,396,023.58	2,396,023.58	2,396,023.58	2,396,023.58	2,683,899.49	2,683,899.49
Materiales de Administración, Emisión de Documentos y Artículos Oficiales.	1,316,358.60	70,554.64	607,334.17	779,579.07	99,202.64	99,202.64	99,202.64	99,202.64	680,376.43	680,376.43
Alimentos y Utensilios.	508,875.18	145,065.11	0.00	653,940.29	234,187.94	234,187.94	234,187.94	234,187.94	419,752.35	419,752.35
Materiales y Artículos de Construcción y de Reparación.	924,956.87	163,495.13	250,000.04	838,451.96	151,070.83	151,070.83	151,070.83	151,070.83	687,381.13	687,381.13
Productos Químicos, Farmacéuticos y de Laboratorio.	0.00	139.00	0.00	139.00	0.00	0.00	0.00	0.00	139.00	139.00
Combustibles, Lubricantes y Aditivos.	1,710,000.00	799,396.35	112,666.64	2,396,729.71	1,798,427.86	1,798,427.86	1,798,427.86	1,798,427.86	598,301.85	598,301.85
Vestuario, Blancos, Prendas de Protección y Artículos Deportivos.	0.00	3,930.00	0.00	3,930.00	3,930.00	3,930.00	3,930.00	3,930.00	0.00	0.00
Herramientas, Refacciones y Accesorios Menores.	533,797.47	29,753.89	156,398.32	407,153.04	109,204.31	109,204.31	109,204.31	109,204.31	297,948.73	297,948.73
Servicios Generales.	34,621,758.34	90,048,709.39	6,680,127.35	117,990,340.38	101,157,259.57	101,157,259.57	101,157,259.57	101,157,259.57	16,833,080.81	16,833,080.81
Servicios Básicos.	7,918,000.05	4,145,935.15	300,000.00	11,763,935.20	8,052,859.43	8,052,859.43	8,052,859.43	8,052,859.43	3,711,075.77	3,711,075.77
Servicios de Arrendamiento.	10,382,422.68	8,786,981.41	1,800,000.00	17,369,404.09	13,601,097.76	13,601,097.76	13,601,097.76	13,601,097.76	3,768,306.33	3,768,306.33
Servicios Profesionales, Científicos, Técnicos y Otros Servicios.	600,000.00	1,188,060.67	200,000.00	1,588,060.67	1,223,015.45	1,223,015.45	1,223,015.45	1,223,015.45	365,045.22	365,045.22
Servicios Financieros, Bancarios y Comerciales.	550,000.02	338,225.28	0.00	888,225.30	712,194.59	712,194.59	712,194.59	712,194.59	176,030.71	176,030.71
Servicios de Instalación, Reparación, Mantenimiento y Conservación.	5,727,910.85	7,199,339.64	355,536.80	12,571,713.69	9,112,393.01	9,112,393.01	9,112,393.01	9,112,393.01	3,459,320.68	3,459,320.68
Servicios de Comunicación Social y Publicidad.	1,030,000.02	3,034,314.42	0.00	4,064,314.44	3,056,758.10	3,056,758.10	3,056,758.10	3,056,758.10	1,007,556.34	1,007,556.34
Servicios de Traslado y Viáticos.	1,680,000.06	175,074.76	290,000.00	1,565,074.82	685,097.78	685,097.78	685,097.78	685,097.78	879,977.04	879,977.04
Servicios Oficiales.	1,150,000.02	66,294.56	380,000.00	836,294.58	282,158.88	282,158.88	282,158.88	282,158.88	554,135.70	554,135.70
Otros Servicios Generales.	5,583,424.64	65,114,483.50	3,354,590.55	67,343,317.59	64,431,684.57	64,431,684.57	64,431,684.57	64,431,684.57	2,911,633.02	2,911,633.02
Transferencias, Asignaciones, Subsidios y Otras Ayudas.	0.00	0.00	0.00	0.00	0.00	0.00	0.00	0.00	0.00	0.00
Subsidios y Subvenciones.	0.00	0.00	0.00	0.00	0.00	0.00	0.00	0.00	0.00	0.00
Inversión Pública.	0.00	7,972,272.56	0.00	7,972,272.56	12,242,144.13	3,672,643.24	3,672,643.24	3,672,643.24	-4,269,871.57	4,299,629.32
Obra Pública en Bienes Propios.	0.00	7,972,272.56	0.00	7,972,272.56	12,242,144.13	3,672,643.24	3,672,643.24	3,672,643.24	-4,269,871.57	4,299,629.32



(Pesos)

CAPÍTULOS / CONCEPTOS	PRESUPUESTO AUTORIZADO				COMPROMETIDO	DEVENGADO	EJERCIDO	PAGADO	CRÉDITO DISPONIBLE PARA COMPROMETER (Modificado-Comprometido)	CRÉDITO DISPONIBLE (Modificado-Devengado)
	PRESUPUESTO DE EGRESOS APROBADO	AMPLIACIONES	REDUCCIONES	MODIFICADO						

Juan Oscar Trinidad Palacios

Magistrado Presidente del Tribunal Superior de Justicia y del Consejo de la Judicatura

Análítico de Partidas por Clasificación Administrativa
SISTEMA PRESUPUESTARIO 2018
(PESOS)
CIERRE JUNIO 2018

21113010 Consejo de la Judicatura

sábado, 30 de junio de 2018

UR	FI	FSF	SSFP	PP	OA	AI	PT	MP	IO	COGC	GASTO	TG	TR	FF	SFTE	PF	CP	DM	DESCRIPCIÓN	Presupuesto Aprobado	Modificación Neta	Presupuesto Modificado	Presupuesto Liberado	Presupuesto por Liberar	Presupuesto Ministrado	Presupuesto Comprometido Modificado	Presupuesto Devengado Modificado	Presupuesto Ejercido Modificado	Presupuesto Pagado Modificado	Disponibilidad Financiera Modificada	Disponible Presupuestario Modificado	
											Gran Total									946,993,296.29	83,602,159.82	1,030,595,456.11	992,323,079.60	38,272,376.51	473,362,208.74	451,264,687.06	437,936,238.87	437,756,081.78	437,756,081.78	35,606,126.96	541,058,392.54	
											Total									946,993,296.29	83,602,159.82	1,030,595,456.11	992,323,079.60	38,272,376.51	473,362,208.74	451,264,687.06	437,936,238.87	437,756,081.78	437,756,081.78	35,606,126.96	541,058,392.54	
01											Secretaría Ejecutiva del Consejo de la Judicatura								684,821,596.54	65,931,948.87	750,753,545.41	722,127,744.43	28,625,800.98	343,493,654.69	329,016,701.84	325,373,000.91	325,227,569.04	325,227,569.04	18,266,085.65	393,111,042.59		
											Gobierno									684,821,596.54	65,931,948.87	750,753,545.41	722,127,744.43	28,625,800.98	343,493,654.69	329,016,701.84	325,373,000.91	325,227,569.04	325,227,569.04	18,266,085.65	393,111,042.59	
											Justicia									684,821,596.54	65,931,948.87	750,753,545.41	722,127,744.43	28,625,800.98	343,493,654.69	329,016,701.84	325,373,000.91	325,227,569.04	325,227,569.04	18,266,085.65	393,111,042.59	
											Impartición de Justicia									684,821,596.54	65,931,948.87	750,753,545.41	722,127,744.43	28,625,800.98	343,493,654.69	329,016,701.84	325,373,000.91	325,227,569.04	325,227,569.04	18,266,085.65	393,111,042.59	
											Programa Sectorial de Seguridad y Estado de Derecho									684,821,596.54	65,931,948.87	750,753,545.41	722,127,744.43	28,625,800.98	343,493,654.69	329,016,701.84	325,373,000.91	325,227,569.04	325,227,569.04	18,266,085.65	393,111,042.59	
											Programa de impartición de justicia									684,821,596.54	65,931,948.87	750,753,545.41	722,127,744.43	28,625,800.98	343,493,654.69	329,016,701.84	325,373,000.91	325,227,569.04	325,227,569.04	18,266,085.65	393,111,042.59	
											Asignación Normal									684,821,596.54	65,931,948.87	750,753,545.41	722,127,744.43	28,625,800.98	343,493,654.69	329,016,701.84	325,373,000.91	325,227,569.04	325,227,569.04	18,266,085.65	393,111,042.59	
											Acceso a la información pública gubernamental									1,918,904.26	118,683.21	2,037,587.47	1,952,310.46	85,277.01	895,081.59	882,642.48	876,226.18	875,163.46	875,163.46	19,918.13	1,069,667.98	
											Transparencia y Combate a la Corrupción									1,918,904.26	118,683.21	2,037,587.47	1,952,310.46	85,277.01	895,081.59	882,642.48	876,226.18	875,163.46	875,163.46	19,918.13	1,069,667.98	
											Cobertura Estatal									1,918,904.26	118,683.21	2,037,587.47	1,952,310.46	85,277.01	895,081.59	882,642.48	876,226.18	875,163.46	875,163.46	19,918.13	1,069,667.98	
											Materiales y Suministros.									12,000.00	3,930.00	15,930.00	15,930.00	0.00	9,930.00	4,477.40	4,477.40	4,477.40	4,477.40	5,452.60	11,452.60	
											Alimentos y Utensilios.									12,000.00	0.00	12,000.00	12,000.00	0.00	6,000.00	547.40	547.40	547.40	547.40	5,452.60	11,452.60	
											Productos Alimenticios para Personas.									12,000.00	0.00	12,000.00	12,000.00	0.00	6,000.00	547.40	547.40	547.40	547.40	5,452.60	11,452.60	
											Productos Alimenticios para Personas.									12,000.00	0.00	12,000.00	12,000.00	0.00	6,000.00	547.40	547.40	547.40	547.40	5,452.60	11,452.60	
											Vestuario, Blancos, Prendas de Protección y Artículos Deportivos.									0.00	3,930.00	3,930.00	3,930.00	0.00	3,930.00	3,930.00	3,930.00	3,930.00	3,930.00	0.00	0.00	
											Vestuario y Uniformes.									0.00	3,480.00	3,480.00	3,480.00	0.00	3,480.00	3,480.00	3,480.00	3,480.00	3,480.00	3,480.00	0.00	0.00
											Vestuario y Uniformes.									27101	3,480.00	3,480.00	3,480.00	3,480.00	0.00	3,480.00	3,480.00	3,480.00	3,480.00	3,480.00	0.00	0.00
											Artículos Deportivos.									0.00	450.00	450.00	450.00	0.00	450.00	450.00	450.00	450.00	450.00	0.00	0.00	
											Artículos Deportivos.									27301	450.00	450.00	450.00	450.00	0.00	450.00	450.00	450.00	450.00	450.00	0.00	0.00
											Artículos Deportivos.									27301	450.00	450.00	450.00	450.00	0.00	450.00	450.00	450.00	450.00	450.00	0.00	0.00
											Servicios Generales.									18,000.00	0.00	18,000.00	18,000.00	0.00	9,000.00	6,081.45	6,081.45	6,081.45	6,081.45	2,918.55	11,918.55	
											Servicios de Arrendamiento.									18,000.00	0.00	18,000.00	18,000.00	0.00	9,000.00	6,081.45	6,081.45	6,081.45	6,081.45	2,918.55	11,918.55	
											Arrendamiento de Maquinaria, Otros Equipos y Herramientas.									18,000.00	0.00	18,000.00	18,000.00	0.00	9,000.00	6,081.45	6,081.45	6,081.45	6,081.45	2,918.55	11,918.55	
											Arrendamiento de Maquinaria y Equipo.									18,000.00	0.00	18,000.00	18,000.00	0.00	9,000.00	6,081.45	6,081.45	6,081.45	6,081.45	2,918.55	11,918.55	
											Servicios Personales.									1,796,089.28	115,642.96	1,911,732.24	1,883,980.23	27,752.01	865,278.02	861,210.06	854,793.76	853,731.04	853,731.04	11,546.98	1,022,770.17	
											Remuneraciones al Personal de Carácter Permanente.									527,329.92	28,059.92	555,389.84	555,389.84	0.00	291,724.88	291,724.88	291,724.88	291,724.88	291,724.88	0.00	263,664.96	
											Sueldos Base al Personal Permanente.									527,329.92	28,059.92	555,389.84	555,389.84	0.00	291,724.88	291,724.88	291,724.88	291,724.88	291,724.88	0.00	263,664.96	
											Sueldo al Personal de Confianza.									11304	74,020.56	74,020.56	74,020.56	74,020.56	0.00	74,020.56	74,020.56	74,020.56	74,020.56	74,020.56	0.00	0.00
											Sueldo al Personal de Confianza.									11304	37,010.28	0.02	37,010.28	37,010.28	0.00	37,010.28	37,010.28	37,010.28	37,010.28	37,010.28	0.00	0.00
											Sueldo al Personal de Confianza.									11304	407,112.86	-65,801.10	341,311.76	341,311.76	0.00	119,250.20	119,250.20	119,250.20	119,250.20	0.00	222,061.56	
											Sueldo al Personal Sindicalizado.									11311	0.00	27,094.76	27,094.76	27,094.76	0.00	27,094.76	27,094.76	27,094.76	27,094.76	0.00	0.00	
											Sueldo al Personal Sindicalizado.									11311	6,933.90	6,613.48	13,547.38	13,547.38	0.00	13,547.38	13,547.38	13,547.38	13,547.38	0.00	0.00	
											Sueldo al Personal Sindicalizado.									11311	76,272.90	-13,867.80	62,405.10	62,405.10	0.00	20,801.70	20,801.70	20,801.70	20,801.70	0.00	41,603.40	
											Remuneraciones al Personal de Carácter Transitorio.									1200	0.00	46,234.92	46,234.92	46,234.92	0.00	46,234.92	46,234.92	46,234.92	46,234.92	0.00	0.00	
											Sueldos Base al Personal Eventual.									122	0.00	46,234.92	46,234.92	46,234.92	0.00	46,234.92	46,234.92	46,234.92	46,234.92	0.00	0.00	
											Sueldo al Personal Interino.									12204	0.00	19,815.36	19,815.36	19,815.36	0.00	19,815.36	19,815.36	19,815.36	19,815.36	0.00	0.00	
											Sueldo al Personal Interino.									12204	0.00	4,953.84	4,953.84	4,953.84	0.00	4,953.84	4,953.84	4,953.84	4,953.84	0.00	0.00	
											Sueldo al Personal Interino.									12204	0.00	21,465.72	21,465.72	21,465.72	0.00	21,465.72	21,465.72	21,465.72	21,465.72	0.00	0.00	
											Remuneraciones Adicionales y Especiales.									963,905.19	20,586.05	984,491.24	984,491.24	0.00	392,732.47	386,316.17	386,316.17	386,316.17	6,416.30	591,758.77		
											Primas por Años de Servicios Efectivos Prestados.									6,060.00	1,515.00	7,575.00	7,575.00	0.00	4,545.00	4,545.00	4,545.00	4,545.00	0.00	3,030.00		

GOBIERNO CONSTITUCIONAL DEL ESTADO DE CHIAPAS

SECRETARÍA DE HACIENDA

Por Capítulos, Concepto, Partida Genérica y Partida Específica por Clasificación Administrativa

SISTEMA PRESUPUESTARIO 2018

(PESOS)

CIERRE JUNIO 2018

EP-03

Página 1 de 5

sábado, 30 de junio de 2018

2113010 Consejo de la Judicatura

CAPÍTULOS /CONCEPTOS /PARTIDAS	DESCRIPCIÓN	Presupuesto Aprobado	Modificación Neta	Presupuesto Modificado	Presupuesto Liberado	Presupuesto por Liberar	Presupuesto Ministrado	Presupuesto Comprometido Modificado	Presupuesto Devengado Modificado	Presupuesto Ejercido Modificado	Presupuesto Pagado Modificado	Disponibilidad Financiera Modificada	Disponible Presupuestario Modificado
Gran Total		946,993,296.29	83,602,159.82	1,030,595,456.11	992,323,079.60	38,272,376.51	473,262,200.74	451,264,687.06	437,936,238.87	437,756,081.78	437,756,081.78	35,606,126.96	541,058,392.54
INSTITUCIONALES													
1000	Servicios Personales.	934,728,261.58	83,602,159.82	1,018,330,421.40	960,058,044.89	38,272,376.51	465,389,936.18	439,022,542.93	434,263,595.63	434,083,438.54	434,083,438.54	31,306,497.64	541,035,501.96
1100	Remuneraciones al Personal de Carácter Permanente.	826,996,846.38	147,642.83	827,144,489.21	814,283,316.88	12,861,172.33	342,319,672.73	335,469,259.78	330,710,312.48	330,530,155.39	330,530,155.39	11,789,517.34	478,814,057.10
113	Sueldos Base al Personal Permanente.	234,535,682.17	-1,382,571.53	233,153,110.64	233,153,110.64	0.00	115,546,730.37	113,588,594.98	113,588,594.98	113,588,594.98	113,588,594.98	1,958,135.39	119,564,515.66
11304	Sueldo al Personal de Confianza.	213,301,624.21	-323,408.45	212,978,215.76	212,978,215.76	0.00	106,327,398.97	105,410,180.60	105,410,180.60	105,410,180.60	105,410,180.60	917,218.37	107,568,035.16
11311	Sueldo al Personal Sindicalizado.	21,234,057.96	-1,059,163.08	20,174,894.88	20,174,894.88	0.00	9,219,331.40	8,178,414.38	8,178,414.38	8,178,414.38	8,178,414.38	1,040,917.02	11,996,480.50
1200	Remuneraciones al Personal de Carácter Transitorio.	0.00	4,314,723.81	4,314,723.81	4,314,723.81	0.00	4,314,723.81	4,314,723.81	4,314,723.81	4,314,723.81	4,314,723.81	0.00	0.00
122	Sueldos Base al Personal Eventual.	0.00	4,314,723.81	4,314,723.81	4,314,723.81	0.00	4,314,723.81	4,314,723.81	4,314,723.81	4,314,723.81	4,314,723.81	0.00	0.00
12204	Sueldo al Personal Interino.	0.00	4,314,723.81	4,314,723.81	4,314,723.81	0.00	4,314,723.81	4,314,723.81	4,314,723.81	4,314,723.81	4,314,723.81	0.00	0.00
1300	Remuneraciones Adicionales y Especiales.	448,474,683.73	-2,540,292.87	445,934,390.86	445,934,390.86	0.00	170,829,436.02	168,371,000.91	165,439,827.02	165,439,827.02	165,439,827.02	5,389,609.00	277,563,389.95
131	Primas por Años de Servicios Efectivos Prestados.	1,070,100.00	694.67	1,070,794.67	1,070,794.67	0.00	533,284.67	521,881.81	521,881.81	521,881.81	521,881.81	11,402.86	548,912.86
13101	Prima Quinquenal por Años de Servicios Efectivos Prestados.	1,070,100.00	694.67	1,070,794.67	1,070,794.67	0.00	533,284.67	521,881.81	521,881.81	521,881.81	521,881.81	11,402.86	548,912.86
132	Primas de Vacaciones, Dominical y Gratificación de Fin de Año.	50,957,329.87	50.77	50,957,380.64	50,957,380.64	0.00	2,931,224.66	2,931,224.66	50.77	50.77	50.77	2,931,173.89	48,026,155.98
13201	Primas de Vacaciones y Dominical.	5,862,347.21	50.77	5,862,398.48	5,862,398.48	0.00	2,931,224.66	2,931,224.66	50.77	50.77	50.77	2,931,173.89	19,743,173.82
13202	Aguinaldo o Gratificación de Fin de Año.	45,094,982.16	0.00	45,094,982.16	45,094,982.16	0.00	0.00	0.00	0.00	0.00	0.00	0.00	45,094,982.16
134	Compensaciones.	396,447,253.86	-2,541,038.31	393,906,215.55	393,906,215.55	0.00	167,364,926.69	164,917,894.44	164,917,894.44	164,917,894.44	164,917,894.44	2,447,032.25	228,588,321.11
13420	Compensaciones por Servicios Especiales.	396,447,253.86	-2,541,038.31	393,906,215.55	393,906,215.55	0.00	167,364,926.69	164,917,894.44	164,917,894.44	164,917,894.44	164,917,894.44	2,447,032.25	228,588,321.11
1400	Seguridad Social.	73,171,810.61	-160,891.29	73,010,919.32	73,010,919.32	0.00	30,246,153.41	27,971,487.45	27,791,330.36	27,791,330.36	27,791,330.36	2,454,823.05	45,039,431.87
141	Aportaciones de Seguridad Social.	35,098,651.41	-160,220.05	34,938,431.36	34,938,431.36	0.00	17,389,104.91	15,195,158.55	15,015,001.46	15,015,001.46	15,015,001.46	2,374,103.45	19,743,272.81
14103	Aportaciones al IMSS.	25,864,064.49	-10,231.26	25,853,833.23	25,853,833.23	0.00	12,921,799.88	10,738,786.16	10,738,786.16	10,738,786.16	10,738,786.16	2,183,013.72	15,115,047.07
14114	Aportaciones al ISSTECH.	4,788,164.94	-149,988.83	4,638,176.11	4,638,176.11	0.00	2,244,093.91	2,238,425.35	2,238,425.35	2,145,013.26	2,145,013.26	99,080.65	2,399,750.76
14116	Aportaciones de Seguridad Social.	4,446,421.98	0.04	4,446,422.02	4,446,422.02	0.00	2,223,211.12	2,217,947.04	2,217,947.04	2,131,202.04	2,131,202.04	92,009.08	2,228,474.98
142	Aportaciones a Fondos de Vivienda.	37,073,159.20	-671.24	37,072,487.96	37,072,487.96	0.00	12,357,048.52	12,276,328.92	12,276,328.92	12,276,328.92	12,276,328.92	80,719.60	24,796,159.04
14202	Aportaciones al INFONAVIT.	37,073,159.20	-671.24	37,072,487.96	37,072,487.96	0.00	12,357,048.52	12,276,328.92	12,276,328.92	12,276,328.92	12,276,328.92	80,719.60	24,796,159.04
144	Aportaciones para Seguros.	1,000,000.00	0.00	1,000,000.00	1,000,000.00	0.00	499,999.98	499,999.98	499,999.98	499,999.98	499,999.98	0.00	500,000.02
14401	Cuotas para el Seguro de Vida.	1,000,000.00	0.00	1,000,000.00	1,000,000.00	0.00	499,999.98	499,999.98	499,999.98	499,999.98	499,999.98	0.00	500,000.02
1500	Otras Prestaciones Sociales y Económicas.	34,964,112.00	-63,760.07	34,900,351.93	34,900,351.93	0.00	17,418,295.93	17,348,909.44	17,348,909.44	17,348,909.44	17,348,909.44	69,386.49	17,551,442.49
159	Otras Prestaciones Sociales y Económicas.	34,964,112.00	-63,760.07	34,900,351.93	34,900,351.93	0.00	17,418,295.93	17,348,909.44	17,348,909.44	17,348,909.44	17,348,909.44	69,386.49	17,551,442.49
15906	Previsión Social Múltiple.	34,964,112.00	-63,760.07	34,900,351.93	34,900,351.93	0.00	17,418,295.93	17,348,909.44	17,348,909.44	17,348,909.44	17,348,909.44	69,386.49	17,551,442.49
1600	Previsiones.	12,861,172.33	0.00	12,861,172.33	0.00	12,861,172.33	0.00	0.00	0.00	0.00	0.00	0.00	0.00
161	Previsiones de Carácter Laboral, Económica y de Seguridad Social.	12,861,172.33	0.00	12,861,172.33	0.00	12,861,172.33	0.00	0.00	0.00	0.00	0.00	0.00	0.00
16101	Incrementos a las Percepciones.	12,861,172.33	0.00	12,861,172.33	0.00	12,861,172.33	0.00	0.00	0.00	0.00	0.00	0.00	0.00
1700	Pago de Estímulos a Servidores Públicos.	22,989,385.54	-19,565.22	22,969,820.32	22,969,820.32	0.00	3,964,333.19	3,874,543.19	2,046,769.78	2,046,769.78	2,046,769.78	1,917,563.41	19,095,277.13
171	Estímulos.	22,989,385.54	-19,565.22	22,969,820.32	22,969,820.32	0.00	3,964,333.19	3,874,543.19	2,046,769.78	2,046,769.78	2,046,769.78	1,917,563.41	19,095,277.13
17102	Estímulos al Personal.	9,266,535.54	-19,565.22	9,246,970.32	9,246,970.32	0.00	2,587,333.19	2,586,043.19	758,269.78	758,269.78	758,269.78	1,829,063.41	6,660,927.13
17103	Incentivo al Personal.	13,722,850.00	0.00	13,722,850.00	13,722,850.00	0.00	1,377,000.00	1,288,500.00	1,288,500.00	1,288,500.00	1,288,500.00	88,500.00	12,434,350.00



GOBIERNO CONSTITUCIONAL DEL ESTADO DE CHIAPAS

SECRETARÍA DE HACIENDA

Resumen Tipo de Gasto y Partida
SISTEMA PRESUPUESTARIO 2018

(PESOS)

CIERRE JUNIO 2018

EP-08

Página 1 de 6

sábado, 30 de junio de 2018

21113010 Consejo de la Judicatura

TIPO GASTO / CAPÍTULOS /CONCEPTOS /PARTIDAS	DESCRIPCIÓN	Presupuesto Aprobado	Modificación Neta	Presupuesto Modificado	Presupuesto Liberado	Presupuesto por Liberar	Presupuesto Ministrado	Presupuesto Comprometido Modificado	Presupuesto Devengado Modificado	Presupuesto Ejercido Modificado	Presupuesto Pagado Modificado	Disponibilidad Financiera Modificada	Disponible Presupuestario Modificado
Gran Total		946,993,296.29	83,602,159.82	1,030,595,456.11	992,323,079.60	38,272,376.51	473,362,208.74	451,264,687.06	437,936,238.87	437,756,081.78	437,756,081.78	35,606,126.96	541,058,392.54
Total Institucional		934,728,261.58	83,602,159.82	1,018,330,421.40	980,058,044.89	38,272,376.51	465,389,936.18	439,022,542.93	434,263,595.63	434,083,438.54	434,083,438.54	31,306,497.64	541,035,501.96
Total Inversión		12,265,034.71	0.00	12,265,034.71	12,265,034.71	0.00	7,972,272.56	12,242,144.13	3,672,643.24	3,672,643.24	3,672,643.24	4,299,629.32	22,890.58
Total Institucional Inversión		946,993,296.29	83,602,159.82	1,030,595,456.11	992,323,079.60	38,272,376.51	473,362,208.74	451,264,687.06	437,936,238.87	437,756,081.78	437,756,081.78	35,606,126.96	541,058,392.54
Total Institucional		934,728,261.58	83,602,159.82	1,018,330,421.40	980,058,044.89	38,272,376.51	465,389,936.18	439,022,542.93	434,263,595.63	434,083,438.54	434,083,438.54	31,306,497.64	541,035,501.96
Inversión		12,265,034.71	0.00	12,265,034.71	12,265,034.71	0.00	7,972,272.56	12,242,144.13	3,672,643.24	3,672,643.24	3,672,643.24	4,299,629.32	22,890.58
1 Gasto Corriente		934,728,261.58	83,602,159.82	1,018,330,421.40	980,058,044.89	38,272,376.51	465,389,936.18	439,022,542.93	434,263,595.63	434,083,438.54	434,083,438.54	31,306,497.64	541,035,501.96
1000 Servicios Personales.		826,996,846.38	147,642.83	827,144,489.21	814,283,316.88	12,861,172.33	342,319,672.73	335,469,259.78	330,710,312.48	330,530,155.39	330,530,155.39	11,789,517.34	478,814,057.10
1100 Remuneraciones al Personal de Carácter Permanente.		234,535,682.17	-1,382,571.53	233,153,110.64	233,153,110.64	0.00	115,546,730.37	113,588,594.98	113,588,594.98	113,588,594.98	113,588,594.98	1,958,135.39	119,564,515.66
113 Sueldos Base al Personal Permanente.		234,535,682.17	-1,382,571.53	233,153,110.64	233,153,110.64	0.00	115,546,730.37	113,588,594.98	113,588,594.98	113,588,594.98	113,588,594.98	1,958,135.39	119,564,515.66
11304 Sueldo al Personal de Confianza.		213,303,624.21	-323,408.45	212,978,215.76	212,978,215.76	0.00	106,327,398.97	105,410,180.60	105,410,180.60	105,410,180.60	105,410,180.60	917,218.37	107,568,035.16
11311 Sueldo al Personal Sindicalizado.		21,232,057.96	-1,059,163.08	20,172,894.88	20,172,894.88	0.00	9,219,331.40	8,178,414.38	8,178,414.38	8,178,414.38	8,178,414.38	1,040,917.02	11,996,480.50
1200 Remuneraciones al Personal de Carácter Transitorio.		0.00	4,314,723.81	4,314,723.81	4,314,723.81	0.00	4,314,723.81	4,314,723.81	4,314,723.81	4,314,723.81	4,314,723.81	0.00	0.00
122 Sueldos Base al Personal Eventual.		0.00	4,314,723.81	4,314,723.81	4,314,723.81	0.00	4,314,723.81	4,314,723.81	4,314,723.81	4,314,723.81	4,314,723.81	0.00	0.00
12204 Sueldo al Personal Interino.		0.00	4,314,723.81	4,314,723.81	4,314,723.81	0.00	4,314,723.81	4,314,723.81	4,314,723.81	4,314,723.81	4,314,723.81	0.00	0.00
1300 Remuneraciones Adicionales y Especiales.		448,474,683.73	-2,540,292.87	445,934,390.86	445,934,390.86	0.00	170,829,436.02	168,371,000.91	165,439,827.02	165,439,827.02	165,439,827.02	5,389,609.00	277,563,389.95
131 Primas por Años de Servicios Efectivos Prestados.		1,070,100.00	694.67	1,070,794.67	1,070,794.67	0.00	533,284.67	521,881.81	521,881.81	521,881.81	521,881.81	11,402.86	548,912.86
13101 Prima Quinquenal por Años de Servicios Efectivos Prestados.		1,070,100.00	694.67	1,070,794.67	1,070,794.67	0.00	533,284.67	521,881.81	521,881.81	521,881.81	521,881.81	11,402.86	548,912.86
132 Primas de Vacaciones, Dominical y Gratificación de Fin de Año.		50,957,329.87	50.77	50,957,380.64	50,957,380.64	0.00	2,931,224.66	2,931,224.66	50.77	50.77	50.77	2,931,173.89	48,026,155.98
13201 Primas de Vacaciones y Dominical.		5,862,347.21	50.77	5,862,398.48	5,862,398.48	0.00	2,931,224.66	2,931,224.66	50.77	50.77	50.77	2,931,173.89	2,931,173.82
13202 Aguinaldo o Gratificación de Fin de Año.		45,094,982.16	0.00	45,094,982.16	45,094,982.16	0.00	0.00	0.00	0.00	0.00	0.00	0.00	45,094,982.16
134 Compensaciones.		396,447,253.86	-2,541,038.31	393,906,215.55	393,906,215.55	0.00	167,364,926.69	164,917,894.44	164,917,894.44	164,917,894.44	164,917,894.44	2,447,032.25	228,988,321.11
13420 Compensaciones por Servicios Especiales.		396,447,253.86	-2,541,038.31	393,906,215.55	393,906,215.55	0.00	167,364,926.69	164,917,894.44	164,917,894.44	164,917,894.44	164,917,894.44	2,447,032.25	228,988,321.11
1400 Seguridad Social.		73,171,810.61	-160,891.29	73,010,919.32	73,010,919.32	0.00	30,246,153.41	27,971,487.45	27,971,487.45	27,791,330.36	27,791,330.36	2,454,823.05	45,039,431.87
141 Aportaciones de Seguridad Social.		35,098,651.41	-160,220.05	34,938,431.36	34,938,431.36	0.00	17,369,104.91	15,195,158.55	15,195,158.55	15,015,001.46	15,015,001.46	2,374,103.45	19,743,272.81
14103 Aportaciones al IMSS.		25,864,064.49	-10,231.26	25,853,833.23	25,853,833.23	0.00	12,921,799.88	10,738,786.16	10,738,786.16	10,738,786.16	10,738,786.16	2,183,013.72	15,115,047.07
14114 Aportaciones al ISSSTE.		4,788,164.94	-149,888.83	4,638,176.11	4,638,176.11	0.00	2,244,093.91	2,238,425.35	2,145,013.26	2,145,013.26	2,145,013.26	99,080.65	2,399,750.76
14116 Aportaciones de Seguridad Social.		4,446,421.98	0.04	4,446,422.02	4,446,422.02	0.00	2,223,211.12	2,217,947.04	2,217,947.04	2,131,202.04	2,131,202.04	92,009.08	2,228,474.98
142 Aportaciones a Fondos de Vivienda.		37,073,159.20	-671.24	37,072,487.96	37,072,487.96	0.00	12,357,048.52	12,276,328.92	12,276,328.92	12,276,328.92	12,276,328.92	80,719.60	24,796,159.04
14202 Aportaciones al INFONAVIT.		37,073,159.20	-671.24	37,072,487.96	37,072,487.96	0.00	12,357,048.52	12,276,328.92	12,276,328.92	12,276,328.92	12,276,328.92	80,719.60	24,796,159.04
144 Aportaciones para Seguros.		1,000,000.00	0.00	1,000,000.00	1,000,000.00	0.00	499,999.98	499,999.98	499,999.98	499,999.98	499,999.98	0.00	500,000.02
14401 Cuotas para el Seguro de Vida.		1,000,000.00	0.00	1,000,000.00	1,000,000.00	0.00	499,999.98	499,999.98	499,999.98	499,999.98	499,999.98	0.00	500,000.02
1500 Otras Prestaciones Sociales y Económicas.		34,964,112.00	-63,760.07	34,900,351.93	34,900,351.93	0.00	17,418,295.93	17,348,909.44	17,348,909.44	17,348,909.44	17,348,909.44	69,386.49	17,551,442.49
159 Otras Prestaciones Sociales y Económicas.		34,964,112.00	-63,760.07	34,900,351.93	34,900,351.93	0.00	17,418,295.93	17,348,909.44	17,348,909.44	17,348,909.44	17,348,909.44	69,386.49	17,551,442.49
15906 Previsión Social Múltiple.		34,964,112.00	-63,760.07	34,900,351.93	34,900,351.93	0.00	17,418,295.93	17,348,909.44	17,348,909.44	17,348,909.44	17,348,909.44	69,386.49	17,551,442.49



GOBIERNO CONSTITUCIONAL DEL ESTADO DE CHIAPAS

SECRETARÍA DE HACIENDA

Recurso Federales - Fondo de aportaciones para la seguridad pública (Clasificación Administrativa)

SISTEMA PRESUPUESTARIO 2018

(PESOS)

CIERRE JUNIO 2018



EP-5827

Página 1 de 1
sábado, 30 de junio de 2018

21113010 Consejo de la Judicatura

UR	FI	FUN	SF	SSFPS	PP	OA	AI	PT	MPI	COGC	GASTO	TG	TR	FF	SFT	DESCRIPCIÓN	Presupuesto Aprobado	Modificación Neta	Presupuesto Modificado	Presupuesto Liberado	Presupuesto por Liberar	Presupuesto Ministrado	Presupuesto Comprometido Modificado	Presupuesto Devengado Modificado	Presupuesto Ejercido Modificado	Presupuesto Pagado Modificado	Disponibilidad Financiera Modificada	Disponible Presupuestario Modificado														
																	O	E																								
Gran Total																	12,265,034.71	0.00	12,265,034.71	12,265,034.71	0.00	7,972,272.56	12,242,144.13	3,672,643.24	3,672,643.24	3,672,643.24	4,299,629.32	22,890.58														
Total																	12,265,034.71	0.00	12,265,034.71	12,265,034.71	0.00	7,972,272.56	12,242,144.13	3,672,643.24	3,672,643.24	3,672,643.24	4,299,629.32	22,890.58														
TOTAL FUENTE DE FINANCIAMIENTO																	12,265,034.71	0.00	12,265,034.71	12,265,034.71	0.00	7,972,272.56	12,242,144.13	3,672,643.24	3,672,643.24	3,672,643.24	4,299,629.32	22,890.58														
TOTAL GLOBAL FUNCIÓN 2 Justicia																	12,265,034.71	0.00	12,265,034.71	12,265,034.71	0.00	7,972,272.56	12,242,144.13	3,672,643.24	3,672,643.24	3,672,643.24	4,299,629.32	22,890.58														
TOTAL GLOBAL SUBFUENTE DE FINANCIAMIENTO 5 Recursos del Ejercicio																	12,265,034.71	0.00	12,265,034.71	12,265,034.71	0.00	7,972,272.56	12,242,144.13	3,672,643.24	3,672,643.24	3,672,643.24	4,299,629.32	22,890.58														
INVERSIÓN																	12,265,034.71	0.00	12,265,034.71	12,265,034.71	0.00	7,972,272.56	12,242,144.13	3,672,643.24	3,672,643.24	3,672,643.24	4,299,629.32	22,890.58														
04																	12,265,034.71	0.00	12,265,034.71	12,265,034.71	0.00	7,972,272.56	12,242,144.13	3,672,643.24	3,672,643.24	3,672,643.24	4,299,629.32	22,890.58														
04 1																	12,265,034.71	0.00	12,265,034.71	12,265,034.71	0.00	7,972,272.56	12,242,144.13	3,672,643.24	3,672,643.24	3,672,643.24	4,299,629.32	22,890.58														
04 1 2																	12,265,034.71	0.00	12,265,034.71	12,265,034.71	0.00	7,972,272.56	12,242,144.13	3,672,643.24	3,672,643.24	3,672,643.24	4,299,629.32	22,890.58														
04 1 2 1																	12,265,034.71	0.00	12,265,034.71	12,265,034.71	0.00	7,972,272.56	12,242,144.13	3,672,643.24	3,672,643.24	3,672,643.24	4,299,629.32	22,890.58														
04 1 2 1 1																	12,265,034.71	0.00	12,265,034.71	12,265,034.71	0.00	7,972,272.56	12,242,144.13	3,672,643.24	3,672,643.24	3,672,643.24	4,299,629.32	22,890.58														
04 1 2 1 1 R																	12,265,034.71	0.00	12,265,034.71	12,265,034.71	0.00	7,972,272.56	12,242,144.13	3,672,643.24	3,672,643.24	3,672,643.24	4,299,629.32	22,890.58														
04 1 2 1 1 R 103																	12,265,034.71	0.00	12,265,034.71	12,265,034.71	0.00	7,972,272.56	12,242,144.13	3,672,643.24	3,672,643.24	3,672,643.24	4,299,629.32	22,890.58														
04 1 2 1 1 R 103 02																	12,265,034.71	0.00	12,265,034.71	12,265,034.71	0.00	7,972,272.56	12,242,144.13	3,672,643.24	3,672,643.24	3,672,643.24	4,299,629.32	22,890.58														
04 1 2 1 1 R 103 02 101																	12,265,034.71	0.00	12,265,034.71	12,265,034.71	0.00	7,972,272.56	12,242,144.13	3,672,643.24	3,672,643.24	3,672,643.24	4,299,629.32	22,890.58														
04 1 2 1 1 R 103 02 101 000																	12,265,034.71	-12,265,034.71	0.00	0.00	0.00	0.00	0.00	0.00	0.00	0.00	0.00	0.00	0.00	0.00	0.00	0.00										
04 1 2 1 1 R 103 02 101 000 000																	12,265,034.71	-12,265,034.71	0.00	0.00	0.00	0.00	0.00	0.00	0.00	0.00	0.00	0.00	0.00	0.00	0.00	0.00										
04 1 2 1 1 R 103 02 101 000 0 6000																	12,265,034.71	-12,265,034.71	0.00	0.00	0.00	0.00	0.00	0.00	0.00	0.00	0.00	0.00	0.00	0.00	0.00	0.00										
04 1 2 1 1 R 103 02 101 000 0 6200																	12,265,034.71	-12,265,034.71	0.00	0.00	0.00	0.00	0.00	0.00	0.00	0.00	0.00	0.00	0.00	0.00	0.00	0.00										
04 1 2 1 1 R 103 02 101 000 0 622																	12,265,034.71	-12,265,034.71	0.00	0.00	0.00	0.00	0.00	0.00	0.00	0.00	0.00	0.00	0.00	0.00	0.00	0.00										
04 1 2 1 1 R 103 02 101 000 0 62201																	12,265,034.71	-12,265,034.71	0.00	0.00	0.00	0.00	0.00	0.00	0.00	0.00	0.00	0.00	0.00	0.00	0.00	0.00										
04 1 2 1 1 R 103 02 101 000 2 2 5827 5 1																	0.00	12,265,034.71	12,265,034.71	12,265,034.71	0.00	7,972,272.56	12,242,144.13	3,672,643.24	3,672,643.24	3,672,643.24	4,299,629.32	22,890.58														
04 1 2 1 1 R 103 02 101 000 101																	0.00	12,265,034.71	12,265,034.71	12,265,034.71	0.00	7,972,272.56	12,242,144.13	3,672,643.24	3,672,643.24	3,672,643.24	4,299,629.32	22,890.58														
04 1 2 1 1 R 103 02 101 000 101 0 6000																	0.00	12,265,034.71	12,265,034.71	12,265,034.71	0.00	7,972,272.56	12,242,144.13	3,672,643.24	3,672,643.24	3,672,643.24	4,299,629.32	22,890.58														
04 1 2 1 1 R 103 02 101 000 101 0 6200																	0.00	12,265,034.71	12,265,034.71	12,265,034.71	0.00	7,972,272.56	12,242,144.13	3,672,643.24	3,672,643.24	3,672,643.24	4,299,629.32	22,890.58														
04 1 2 1 1 R 103 02 101 000 101 0 622																	0.00	12,265,034.71	12,265,034.71	12,265,034.71	0.00	7,972,272.56	12,242,144.13	3,672,643.24	3,672,643.24	3,672,643.24	4,299,629.32	22,890.58														
04 1 2 1 1 R 103 02 101 000 101 0 62201																	0.00	12,265,034.71	12,265,034.71	12,265,034.71	0.00	7,972,272.56	12,242,144.13	3,672,643.24	3,672,643.24	3,672,643.24	4,299,629.32	22,890.58														



GOBIERNO CONSTITUCIONAL DEL ESTADO DE CHIAPAS
SECRETARÍA DE HACIENDA
 Otros Recursos - Fondo de Compensación del I.S.A.N. (Clasificación Administrativa)
SISTEMA PRESUPUESTARIO 2018
 (PESOS)
 CIERRE JUNIO 2018



EP-5841

Página 1 de 1
 sábado, 30 de junio de 2018

21113010 Consejo de la Judicatura													Presupuesto Aprobado	Modificación Neta	Presupuesto Modificado	Presupuesto Liberado	Presupuesto por Liberar	Presupuesto Ministrado	Presupuesto Comprometido Modificado	Presupuesto Devengado Modificado	Presupuesto Ejercido Modificado	Presupuesto Pagado Modificado	Disponibilidad Financiera Modificada	Disponibilidad Presupuestaria Modificada
Gran Total													14,816,023.79	0.00	14,816,023.79	14,816,023.79	0.00	7,408,011.87	4,032,456.62	4,032,456.62	4,032,456.62	4,032,456.62	3,375,555.25	10,783,567.17
Total													14,816,023.79	0.00	14,816,023.79	14,816,023.79	0.00	7,408,011.87	4,032,456.62	4,032,456.62	4,032,456.62	4,032,456.62	3,375,555.25	10,783,567.17
TOTAL FUENTE DE FINANCIAMIENTO													14,816,023.79	0.00	14,816,023.79	14,816,023.79	0.00	7,408,011.87	4,032,456.62	4,032,456.62	4,032,456.62	4,032,456.62	3,375,555.25	10,783,567.17
TOTAL GLOBAL FUNCIÓN 2 Justicia													14,816,023.79	0.00	14,816,023.79	14,816,023.79	0.00	7,408,011.87	4,032,456.62	4,032,456.62	4,032,456.62	4,032,456.62	3,375,555.25	10,783,567.17
TOTAL GLOBAL SUBFUENTE DE FINANCIAMIENTO 5 Recursos del Ejercicio													14,816,023.79	0.00	14,816,023.79	14,816,023.79	0.00	7,408,011.87	4,032,456.62	4,032,456.62	4,032,456.62	4,032,456.62	3,375,555.25	10,783,567.17
INSTITUCIONALES													14,816,023.79	0.00	14,816,023.79	14,816,023.79	0.00	7,408,011.87	4,032,456.62	4,032,456.62	4,032,456.62	4,032,456.62	3,375,555.25	10,783,567.17
01													2,946,257.56	550,146.00	3,496,403.56	3,496,403.56	0.00	2,023,274.76	1,529,929.64	1,529,929.64	1,529,929.64	493,345.12	1,966,473.92	
01 1													2,946,257.56	550,146.00	3,496,403.56	3,496,403.56	0.00	2,023,274.76	1,529,929.64	1,529,929.64	1,529,929.64	493,345.12	1,966,473.92	
01 1 2													2,946,257.56	550,146.00	3,496,403.56	3,496,403.56	0.00	2,023,274.76	1,529,929.64	1,529,929.64	1,529,929.64	493,345.12	1,966,473.92	
01 1 2 1													2,946,257.56	550,146.00	3,496,403.56	3,496,403.56	0.00	2,023,274.76	1,529,929.64	1,529,929.64	1,529,929.64	493,345.12	1,966,473.92	
01 1 2 1 1													2,946,257.56	550,146.00	3,496,403.56	3,496,403.56	0.00	2,023,274.76	1,529,929.64	1,529,929.64	1,529,929.64	493,345.12	1,966,473.92	
01 1 2 1 1 R													2,946,257.56	550,146.00	3,496,403.56	3,496,403.56	0.00	2,023,274.76	1,529,929.64	1,529,929.64	1,529,929.64	493,345.12	1,966,473.92	
01 1 2 1 1 R 103													2,946,257.56	550,146.00	3,496,403.56	3,496,403.56	0.00	2,023,274.76	1,529,929.64	1,529,929.64	1,529,929.64	493,345.12	1,966,473.92	
01 1 2 1 1 R 103 01													2,946,257.56	550,146.00	3,496,403.56	3,496,403.56	0.00	2,023,274.76	1,529,929.64	1,529,929.64	1,529,929.64	493,345.12	1,966,473.92	
01 1 2 1 1 R 103 01 101													2,946,257.56	550,146.00	3,496,403.56	3,496,403.56	0.00	2,023,274.76	1,529,929.64	1,529,929.64	1,529,929.64	493,345.12	1,966,473.92	
01 1 2 1 1 R 103 01 101 1001													2,946,257.56	550,146.00	3,496,403.56	3,496,403.56	0.00	2,023,274.76	1,529,929.64	1,529,929.64	1,529,929.64	493,345.12	1,966,473.92	
01 1 2 1 1 R 103 01 101 1001 000													2,946,257.56	550,146.00	3,496,403.56	3,496,403.56	0.00	2,023,274.76	1,529,929.64	1,529,929.64	1,529,929.64	493,345.12	1,966,473.92	
01 1 2 1 1 R 103 01 101 1001 000 0												3000	2,946,257.56	550,146.00	3,496,403.56	3,496,403.56	0.00	2,023,274.76	1,529,929.64	1,529,929.64	1,529,929.64	493,345.12	1,966,473.92	
01 1 2 1 1 R 103 01 101 1001 000 0 3200													2,946,257.56	550,146.00	3,496,403.56	3,496,403.56	0.00	2,023,274.76	1,529,929.64	1,529,929.64	1,529,929.64	493,345.12	1,966,473.92	
01 1 2 1 1 R 103 01 101 1001 000 0 326													2,946,257.56	550,146.00	3,496,403.56	3,496,403.56	0.00	2,023,274.76	1,529,929.64	1,529,929.64	1,529,929.64	493,345.12	1,966,473.92	
01 1 2 1 1 R 103 01 101 1001 000 0 32601													2,946,257.56	550,146.00	3,496,403.56	3,496,403.56	0.00	2,023,274.76	1,529,929.64	1,529,929.64	1,529,929.64	493,345.12	1,966,473.92	
04													11,869,766.23	-550,146.00	11,319,620.23	11,319,620.23	0.00	5,384,737.11	2,502,526.98	2,502,526.98	2,502,526.98	2,882,210.13	8,817,093.25	
04 1													11,869,766.23	-550,146.00	11,319,620.23	11,319,620.23	0.00	5,384,737.11	2,502,526.98	2,502,526.98	2,502,526.98	2,882,210.13	8,817,093.25	
04 1 2													11,869,766.23	-550,146.00	11,319,620.23	11,319,620.23	0.00	5,384,737.11	2,502,526.98	2,502,526.98	2,502,526.98	2,882,210.13	8,817,093.25	
04 1 2 1													11,869,766.23	-550,146.00	11,319,620.23	11,319,620.23	0.00	5,384,737.11	2,502,526.98	2,502,526.98	2,502,526.98	2,882,210.13	8,817,093.25	
04 1 2 1 1													11,869,766.23	-550,146.00	11,319,620.23	11,319,620.23	0.00	5,384,737.11	2,502,526.98	2,502,526.98	2,502,526.98	2,882,210.13	8,817,093.25	
04 1 2 1 1 R													11,869,766.23	-550,146.00	11,319,620.23	11,319,620.23	0.00	5,384,737.11	2,502,526.98	2,502,526.98	2,502,526.98	2,882,210.13	8,817,093.25	
04 1 2 1 1 R 103													11,869,766.23	-550,146.00	11,319,620.23	11,319,620.23	0.00	5,384,737.11	2,502,526.98	2,502,526.98	2,502,526.98	2,882,210.13	8,817,093.25	
04 1 2 1 1 R 103 01													11,869,766.23	-550,146.00	11,319,620.23	11,319,620.23	0.00	5,384,737.11	2,502,526.98	2,502,526.98	2,502,526.98	2,882,210.13	8,817,093.25	
04 1 2 1 1 R 103 01 501													11,869,766.23	-550,146.00	11,319,620.23	11,319,620.23	0.00	5,384,737.11	2,502,526.98	2,502,526.98	2,502,526.98	2,882,210.13	8,817,093.25	
04 1 2 1 1 R 103 01 501 1001													11,869,766.23	-550,146.00	11,319,620.23	11,319,620.23	0.00	5,384,737.11	2,502,526.98	2,502,526.98	2,502,526.98	2,882,210.13	8,817,093.25	
04 1 2 1 1 R 103 01 501 1001 000													11,869,766.23	-550,146.00	11,319,620.23	11,319,620.23	0.00	5,384,737.11	2,502,526.98	2,502,526.98	2,502,526.98	2,882,210.13	8,817,093.25	
04 1 2 1 1 R 103 01 501 1001 000 0												3000	11,869,766.23	-550,146.00	11,319,620.23	11,319,620.23	0.00	5,384,737.11	2,502,526.98	2,502,526.98	2,502,526.98	2,882,210.13	8,817,093.25	
04 1 2 1 1 R 103 01 501 1001 000 0 3100													5,230,000.00	0.00	5,230,000.00	5,230,000.00	0.00	2,615,000.01	1,249,338.00	1,249,338.00	1,249,338.00	1,365,662.01	3,980,662.00	
04 1 2 1 1 R 103 01 501 1001 000 0 311													5,230,000.00	0.00	5,230,000.00	5,230,000.00	0.00	2,615,000.01	1,249,338.00	1,249,338.00	1,249,338.00	1,365,662.01	3,980,662.00	
04 1 2 1 1 R 103 01 501 1001 000 0 31101													5,230,000.00	0.00	5,230,000.00	5,230,000.00	0.00	2,615,000.01	1,249,338.00	1,249,338.00	1,249,338.00	1,365,662.01	3,980,662.00	
04 1 2 1 1 R 103 01 501 1001 000 0 3200													6,639,766.23	-1,700,000.00	4,939,766.23	4,939,766.23	0.00	1,619,883.10	296,526.23	296,526.23	296,526.23	1,323,356.87	4,643,240.00	
04 1 2 1 1 R 103 01 501 1001 000 0 326													6,639,766.23	-1,700,000.00	4,939,766.23	4,939,766.23	0.00	1,619,883.10	296,526.23	296,526.23	296,526.23	1,323,356.87	4,643,240.00	
04 1 2 1 1 R 103 01 501 1001 000 0 32601													6,639,766.23	-1,700,000.00	4,939,766.23	4,939,766.23	0.00	1,619,883.10	296,526.23	296,526.23	296,526.23	1,323,356.87	4,643,240.00	
04 1 2 1 1 R 103 01 501 1001 000 0 3500													0.00	1,149,854.00	1,149,854.00	1,149,854.00	0.00	1,149,854.00	956,662.75	956,662.75	956,662.75	193,191.25	193,191.25	
04 1 2 1 1 R 103 01 501 1001 000 0 358													0.00	1,149,854.00	1,149,854.00	1,149,854.00	0.00	1,149,854.00	956,662.75	956,662.75	956,662.75	193,191.25	193,191.25	
04 1 2 1 1 R 103 01 501 1001 000 0 35801													0.00	1,149,854.00	1,149,854.00	1,149,854.00	0.00	1,149,854.00	956,662.75	956,662.75	956,662.75	193,191.25	193,191.25	
04 1 2 1 1 R 103 01 501 1001 000 0 35801													0.00	1,149,854.00	1,149,854.00	1,149,854.00	0.00	1,149,854.00	956,662.75	956,662.75	956,662.75	193,191.25	193,191.25	



GOBIERNO CONSTITUCIONAL DEL ESTADO DE CHIAPAS
SECRETARÍA DE HACIENDA



Otros Recursos - Impuesto a la Venta Final de Gasolina y Diesel (Clasificación Administrativa)
SISTEMA PRESUPUESTARIO 2018
(PESOS)
CIERRE JUNIO 2018

EP-5842

Página 1 de 21
sábado, 30 de junio de 2018

21113010 Consejo de la Judicatura												Presupuesto Aprobado	Modificación Neta	Presupuesto Modificado	Presupuesto Liberado	Presupuesto por Liberar	Presupuesto Ministrado	Presupuesto Comprometido Modificado	Presupuesto Devengado Modificado	Presupuesto Ejercido Modificado	Presupuesto Pagado Modificado	Disponibilidad Financiera Modificada	Disponible Presupuestario Modificado
Gran Total												78,099,367.62	0.00	78,099,367.62	52,688,163.44	25,411,204.18	27,269,059.95	13,868,982.28	13,868,982.28	13,868,982.28	13,868,982.28	13,400,077.67	38,819,181.16
Total												78,099,367.62	0.00	78,099,367.62	52,688,163.44	25,411,204.18	27,269,059.95	13,868,982.28	13,868,982.28	13,868,982.28	13,868,982.28	13,400,077.67	38,819,181.16
TOTAL FUENTE DE FINANCIAMIENTO												78,099,367.62	0.00	78,099,367.62	52,688,163.44	25,411,204.18	27,269,059.95	13,868,982.28	13,868,982.28	13,868,982.28	13,868,982.28	13,400,077.67	38,819,181.16
TOTAL GLOBAL FUNCIÓN 2 Justicia												78,099,367.62	0.00	78,099,367.62	52,688,163.44	25,411,204.18	27,269,059.95	13,868,982.28	13,868,982.28	13,868,982.28	13,868,982.28	13,400,077.67	38,819,181.16
TOTAL GLOBAL SUBFUENTE DE FINANCIAMIENTO 5 Recursos del Ejercicio												78,099,367.62	0.00	78,099,367.62	52,688,163.44	25,411,204.18	27,269,059.95	13,868,982.28	13,868,982.28	13,868,982.28	13,868,982.28	13,400,077.67	38,819,181.16
INSTITUCIONALES												78,099,367.62	0.00	78,099,367.62	52,688,163.44	25,411,204.18	27,269,059.95	13,868,982.28	13,868,982.28	13,868,982.28	13,868,982.28	13,400,077.67	38,819,181.16
01												51,032,746.67	261,057.18	51,293,803.85	31,773,373.26	19,520,430.59	16,017,215.05	8,366,299.90	8,366,299.90	8,366,299.90	8,366,299.90	7,650,915.15	23,407,073.36
01 1												51,032,746.67	261,057.18	51,293,803.85	31,773,373.26	19,520,430.59	16,017,215.05	8,366,299.90	8,366,299.90	8,366,299.90	8,366,299.90	7,650,915.15	23,407,073.36
01 1 2												51,032,746.67	261,057.18	51,293,803.85	31,773,373.26	19,520,430.59	16,017,215.05	8,366,299.90	8,366,299.90	8,366,299.90	8,366,299.90	7,650,915.15	23,407,073.36
01 1 2 1												51,032,746.67	261,057.18	51,293,803.85	31,773,373.26	19,520,430.59	16,017,215.05	8,366,299.90	8,366,299.90	8,366,299.90	8,366,299.90	7,650,915.15	23,407,073.36
01 1 2 1 1												51,032,746.67	261,057.18	51,293,803.85	31,773,373.26	19,520,430.59	16,017,215.05	8,366,299.90	8,366,299.90	8,366,299.90	8,366,299.90	7,650,915.15	23,407,073.36
01 1 2 1 1 R												51,032,746.67	261,057.18	51,293,803.85	31,773,373.26	19,520,430.59	16,017,215.05	8,366,299.90	8,366,299.90	8,366,299.90	8,366,299.90	7,650,915.15	23,407,073.36
01 1 2 1 1 R 103												51,032,746.67	261,057.18	51,293,803.85	31,773,373.26	19,520,430.59	16,017,215.05	8,366,299.90	8,366,299.90	8,366,299.90	8,366,299.90	7,650,915.15	23,407,073.36
01 1 2 1 1 R 103 01												51,032,746.67	261,057.18	51,293,803.85	31,773,373.26	19,520,430.59	16,017,215.05	8,366,299.90	8,366,299.90	8,366,299.90	8,366,299.90	7,650,915.15	23,407,073.36
01 1 2 1 1 R 103 01 A01												87,525.00	3,930.00	91,455.00	33,930.00	57,525.00	10,558.85	10,558.85	10,558.85	10,558.85	10,558.85	8,371.15	23,371.15
01 1 2 1 1 R 103 01 A01 0001												87,525.00	3,930.00	91,455.00	33,930.00	57,525.00	10,558.85	10,558.85	10,558.85	10,558.85	10,558.85	8,371.15	23,371.15
01 1 2 1 1 R 103 01 A01 0001 000												87,525.00	3,930.00	91,455.00	33,930.00	57,525.00	10,558.85	10,558.85	10,558.85	10,558.85	10,558.85	8,371.15	23,371.15
01 1 2 1 1 R 103 01 A01 0001 000 0		2000										12,000.00	3,930.00	15,930.00	9,930.00	4,477.40	4,477.40	4,477.40	4,477.40	4,477.40	4,477.40	5,452.60	11,452.60
01 1 2 1 1 R 103 01 A01 0001 000 0		2200										12,000.00	0.00	12,000.00	12,000.00	0.00	6,000.00	547.40	547.40	547.40	547.40	5,452.60	11,452.60
01 1 2 1 1 R 103 01 A01 0001 000 0		221										12,000.00	0.00	12,000.00	12,000.00	0.00	6,000.00	547.40	547.40	547.40	547.40	5,452.60	11,452.60
01 1 2 1 1 R 103 01 A01 0001 000 0		22111	1	1	5842	5	1					12,000.00	0.00	12,000.00	12,000.00	0.00	6,000.00	547.40	547.40	547.40	547.40	5,452.60	11,452.60
01 1 2 1 1 R 103 01 A01 0001 000 0		2700										0.00	3,930.00	3,930.00	3,930.00	0.00	3,930.00	3,930.00	3,930.00	3,930.00	3,930.00	0.00	0.00
01 1 2 1 1 R 103 01 A01 0001 000 0		271										0.00	3,480.00	3,480.00	3,480.00	0.00	3,480.00	3,480.00	3,480.00	3,480.00	3,480.00	0.00	0.00
01 1 2 1 1 R 103 01 A01 0001 000 0		27101	1	1	5842	5	1					0.00	3,480.00	3,480.00	3,480.00	0.00	3,480.00	3,480.00	3,480.00	3,480.00	3,480.00	0.00	0.00
01 1 2 1 1 R 103 01 A01 0001 000 0		273										0.00	450.00	450.00	450.00	0.00	450.00	450.00	450.00	450.00	450.00	0.00	0.00
01 1 2 1 1 R 103 01 A01 0001 000 0		27301	1	1	5842	5	1					0.00	450.00	450.00	450.00	0.00	450.00	450.00	450.00	450.00	450.00	0.00	0.00
01 1 2 1 1 R 103 01 A01 0001 000 0		3000										18,000.00	0.00	18,000.00	18,000.00	0.00	9,000.00	6,081.45	6,081.45	6,081.45	6,081.45	2,918.55	11,918.55
01 1 2 1 1 R 103 01 A01 0001 000 0		3200										18,000.00	0.00	18,000.00	18,000.00	0.00	9,000.00	6,081.45	6,081.45	6,081.45	6,081.45	2,918.55	11,918.55
01 1 2 1 1 R 103 01 A01 0001 000 0		326										18,000.00	0.00	18,000.00	18,000.00	0.00	9,000.00	6,081.45	6,081.45	6,081.45	6,081.45	2,918.55	11,918.55
01 1 2 1 1 R 103 01 A01 0001 000 0		32601	1	1	5842	5	1					18,000.00	0.00	18,000.00	18,000.00	0.00	9,000.00	6,081.45	6,081.45	6,081.45	6,081.45	2,918.55	11,918.55
01 1 2 1 1 R 103 01 A01 0001 000 1		4000										57,525.00	0.00	57,525.00	0.00	57,525.00	0.00	0.00	0.00	0.00	0.00	0.00	0.00
01 1 2 1 1 R 103 01 A01 0001 000 1		4300										57,525.00	0.00	57,525.00	0.00	57,525.00	0.00	0.00	0.00	0.00	0.00	0.00	0.00
01 1 2 1 1 R 103 01 A01 0001 000 1		439										57,525.00	0.00	57,525.00	0.00	57,525.00	0.00	0.00	0.00	0.00	0.00	0.00	0.00
01 1 2 1 1 R 103 01 A01 0001 000 1		43909	1	1	5842	5	6					57,525.00	0.00	57,525.00	0.00	57,525.00	0.00	0.00	0.00	0.00	0.00	0.00	0.00
01 1 2 1 1 R 103 01 C05												8,072,540.47	-390,343.78	7,682,196.69	5,967,843.72	1,714,352.97	2,788,749.93	790,439.03	790,439.03	790,439.03	790,439.03	1,998,310.90	5,177,404.69
01 1 2 1 1 R 103 01 C05 0001												8,072,540.47	-390,343.78	7,682,196.69	5,967,843.72	1,714,352.97	2,788,749.93	790,439.03	790,439.03	790,439.03	790,439.03	1,998,310.90	5,177,404.69
01 1 2 1 1 R 103 01 C05 0001 000												8,072,540.47	-390,343.78	7,682,196.69	5,967,843.72	1,714,352.97	2,788,749.93	790,439.03	790,439.03	790,439.03	790,439.03	1,998,310.90	5,177,404.69
01 1 2 1 1 R 103 01 C05 0001 000 0		2000										1,135,187.50	18,802.52	1,153,990.02	1,153,990.02	0.00	586,396.25	364,707.21	364,707.21	364,707.21	364,707.21	221,689.04	789,282.81
01 1 2 1 1 R 103 01 C05 0001 000 0		2100										150,687.50	-48,571.44	102,116.06	102,116.06	0.00	26,772.30	787.13	787.13	787.13	787.13	25,985.17	101,328.93
01 1 2 1 1 R 103 01 C05 0001 000 0		211										88,187.50	-29,236.36	58,951.14	58,951.14	0.00	14,857.40	787.13	787.13	787.13	787.13	14,070.27	58,164.01
01 1 2 1 1 R 103 01 C05 0001 000 0		21101	1	1	5842	5	1					88,187.50	-29,236.36	58,951.14	58,951.14	0.00	14,857.40	787.13	787.13	787.13	787.13	14,070.27	58,164.01
01 1 2 1 1 R 103 01 C05 0001 000 0		214										62,500.00	-20,833.32	41,666.68	41,666.68	0.00	10,416.66	0.00	0.00	0.00	0.00	10,416.66	41,666.68

GOBIERNO CONSTITUCIONAL DEL ESTADO DE CHIAPAS
SECRETARÍA DE HACIENDA

Recursos Fiscales - Ingresos estatales (Clasificación Administrativa)
SISTEMA PRESUPUESTARIO 2018
(PESOS)

CIERRE JUNIO 2018

EP-1A01

Página 1 de 5
sábado, 30 de junio de 2018

21113010 Consejo de la Judicatura														Presupuesto Aprobado	Modificación Neta	Presupuesto Modificado	Presupuesto Liberado	Presupuesto por Liberar	Presupuesto Ministrado	Presupuesto Comprometido Modificado	Presupuesto Devengado Modificado	Presupuesto Ejercido Modificado	Presupuesto Pagado Modificado	Disponibilidad Financiera Modificada	Disponible Presupuestario Modificado
Gran Total														0.00	6,072,812.19	6,072,812.19	6,072,812.19	0.00	6,072,812.19	6,072,812.19	6,072,812.19	6,072,812.19	6,072,812.19	0.00	0.00
Total														0.00	6,072,812.19	6,072,812.19	6,072,812.19	0.00	6,072,812.19	6,072,812.19	6,072,812.19	6,072,812.19	6,072,812.19	0.00	0.00
TOTAL FUENTE DE FINANCIAMIENTO														0.00	6,072,812.19	6,072,812.19	6,072,812.19	0.00	6,072,812.19	6,072,812.19	6,072,812.19	6,072,812.19	6,072,812.19	0.00	0.00
TOTAL GLOBAL FUNCIÓN 2 Justicia														0.00	6,072,812.19	6,072,812.19	6,072,812.19	0.00	6,072,812.19	6,072,812.19	6,072,812.19	6,072,812.19	6,072,812.19	0.00	0.00
TOTAL GLOBAL SUBFUENTE DE FINANCIAMIENTO A Gastos Comprometidos y/o Devengados por Registrar														0.00	6,072,812.19	6,072,812.19	6,072,812.19	0.00	6,072,812.19	6,072,812.19	6,072,812.19	6,072,812.19	6,072,812.19	0.00	0.00
INSTITUCIONALES														0.00	6,072,812.19	6,072,812.19	6,072,812.19	0.00	6,072,812.19	6,072,812.19	6,072,812.19	6,072,812.19	6,072,812.19	0.00	0.00
01	Secretaría Ejecutiva del Consejo de la Judicatura													0.00	3,315,934.64	3,315,934.64	3,315,934.64	0.00	3,315,934.64	3,315,934.64	3,315,934.64	3,315,934.64	3,315,934.64	0.00	0.00
01 1	Gobierno													0.00	3,315,934.64	3,315,934.64	3,315,934.64	0.00	3,315,934.64	3,315,934.64	3,315,934.64	3,315,934.64	3,315,934.64	0.00	0.00
01 1 2	Justicia													0.00	3,315,934.64	3,315,934.64	3,315,934.64	0.00	3,315,934.64	3,315,934.64	3,315,934.64	3,315,934.64	3,315,934.64	0.00	0.00
01 1 2 1	Impartición de justicia													0.00	3,315,934.64	3,315,934.64	3,315,934.64	0.00	3,315,934.64	3,315,934.64	3,315,934.64	3,315,934.64	3,315,934.64	0.00	0.00
01 1 2 1 1	Impartición de justicia													0.00	3,315,934.64	3,315,934.64	3,315,934.64	0.00	3,315,934.64	3,315,934.64	3,315,934.64	3,315,934.64	3,315,934.64	0.00	0.00
01 1 2 1 1 R	Programa Sectorial de Seguridad y Estado de Derecho													0.00	3,315,934.64	3,315,934.64	3,315,934.64	0.00	3,315,934.64	3,315,934.64	3,315,934.64	3,315,934.64	3,315,934.64	0.00	0.00
01 1 2 1 1 R 103	Programa de impartición de justicia													0.00	3,315,934.64	3,315,934.64	3,315,934.64	0.00	3,315,934.64	3,315,934.64	3,315,934.64	3,315,934.64	3,315,934.64	0.00	0.00
01 1 2 1 1 R 103 01	Asignación Normal													0.00	3,315,934.64	3,315,934.64	3,315,934.64	0.00	3,315,934.64	3,315,934.64	3,315,934.64	3,315,934.64	3,315,934.64	0.00	0.00
01 1 2 1 1 R 103 01 C05	Certeza jurídica y legalidad													0.00	751,372.28	751,372.28	751,372.28	0.00	751,372.28	751,372.28	751,372.28	751,372.28	751,372.28	0.00	0.00
01 1 2 1 1 R 103 01 C05 1001	Vigilancia, Disciplina y Fortalecimiento de la Gestión Institucional													0.00	751,372.28	751,372.28	751,372.28	0.00	751,372.28	751,372.28	751,372.28	751,372.28	751,372.28	0.00	0.00
01 1 2 1 1 R 103 01 C05 1001 000	Cobertura Estatal													0.00	178,674.09	178,674.09	178,674.09	0.00	178,674.09	178,674.09	178,674.09	178,674.09	178,674.09	0.00	0.00
01 1 2 1 1 R 103 01 C05 1001 000 0	Materiales y Suministros.													0.00	178,674.09	178,674.09	178,674.09	0.00	178,674.09	178,674.09	178,674.09	178,674.09	178,674.09	0.00	0.00
01 1 2 1 1 R 103 01 C05 1001 000 0 2600	Combustibles, Lubricantes y Aditivos.													0.00	178,674.09	178,674.09	178,674.09	0.00	178,674.09	178,674.09	178,674.09	178,674.09	178,674.09	0.00	0.00
01 1 2 1 1 R 103 01 C05 1001 000 0 261	Combustibles, Lubricantes y Aditivos.													0.00	178,674.09	178,674.09	178,674.09	0.00	178,674.09	178,674.09	178,674.09	178,674.09	178,674.09	0.00	0.00
01 1 2 1 1 R 103 01 C05 1001 000 0 26111	Combustibles.													0.00	178,674.09	178,674.09	178,674.09	0.00	178,674.09	178,674.09	178,674.09	178,674.09	178,674.09	0.00	0.00
01 1 2 1 1 R 103 01 C05 1001 000 0 3000	Servicios Generales.													0.00	572,698.19	572,698.19	572,698.19	0.00	572,698.19	572,698.19	572,698.19	572,698.19	572,698.19	0.00	0.00
01 1 2 1 1 R 103 01 C05 1001 000 0 3200	Servicios de Arrendamiento.													0.00	40,808.82	40,808.82	40,808.82	0.00	40,808.82	40,808.82	40,808.82	40,808.82	40,808.82	0.00	0.00
01 1 2 1 1 R 103 01 C05 1001 000 0 326	Arrendamiento de Maquinaria, Otros Equipos y Herramientas.													0.00	40,808.82	40,808.82	40,808.82	0.00	40,808.82	40,808.82	40,808.82	40,808.82	40,808.82	0.00	0.00
01 1 2 1 1 R 103 01 C05 1001 000 0 32601	Arrendamiento de Maquinaria y Equipo.													0.00	40,808.82	40,808.82	40,808.82	0.00	40,808.82	40,808.82	40,808.82	40,808.82	40,808.82	0.00	0.00
01 1 2 1 1 R 103 01 C05 1001 000 0 3300	Servicios Profesionales, Científicos, Técnicos y Otros Servicios.													0.00	529,049.37	529,049.37	529,049.37	0.00	529,049.37	529,049.37	529,049.37	529,049.37	529,049.37	0.00	0.00
01 1 2 1 1 R 103 01 C05 1001 000 0 336	Servicios de Apoyo Administrativo, Traducción, Fotocopiado e Impresión.													0.00	529,049.37	529,049.37	529,049.37	0.00	529,049.37	529,049.37	529,049.37	529,049.37	529,049.37	0.00	0.00
01 1 2 1 1 R 103 01 C05 1001 000 0 33603	Impresiones Oficiales.													0.00	529,049.37	529,049.37	529,049.37	0.00	529,049.37	529,049.37	529,049.37	529,049.37	529,049.37	0.00	0.00
01 1 2 1 1 R 103 01 C05 1001 000 0 3500	Servicios de Instalación, Reparación, Mantenimiento y Conservación.													0.00	2,840.00	2,840.00	2,840.00	0.00	2,840.00	2,840.00	2,840.00	2,840.00	2,840.00	0.00	0.00
01 1 2 1 1 R 103 01 C05 1001 000 0 357	Instalación, Reparación y Mantenimiento de Maquinaria, Otros Equipos y Herramientas.													0.00	2,840.00	2,840.00	2,840.00	0.00	2,840.00	2,840.00	2,840.00	2,840.00	2,840.00	0.00	0.00
01 1 2 1 1 R 103 01 C05 1001 000 0 35701	Mantenimiento y Conservación de Maquinaria y Equipo.													0.00	2,840.00	2,840.00	2,840.00	0.00	2,840.00	2,840.00	2,840.00	2,840.00	2,840.00	0.00	0.00
01 1 2 1 1 R 103 01 I01	Impartir Justicia													0.00	2,564,562.36	2,564,562.36	2,564,562.36	0.00	2,564,562.36	2,564,562.36	2,564,562.36	2,564,562.36	2,564,562.36	0.00	0.00
01 1 2 1 1 R 103 01 I01 1001	Impartición de Justicia Civil y Familiar en Primera Instancia													0.00	162,575.86	162,575.86	162,575.86	0.00	162,575.86	162,575.86	162,575.86	162,575.86	162,575.86	0.00	0.00
01 1 2 1 1 R 103 01 I01 1001 000	Cobertura Estatal													0.00	162,575.86	162,575.86	162,575.86	0.00	162,575.86	162,575.86	162,575.86	162,575.86	162,575.86	0.00	0.00
01 1 2 1 1 R 103 01 I01 1001 000 0	Materiales y Suministros.													0.00	11,310.09	11,310.09	11,310.09	0.00	11,310.09	11,310.09	11,310.09	11,310.09	11,310.09	0.00	0.00
01 1 2 1 1 R 103 01 I01 1001 000 0 2600	Combustibles, Lubricantes y Aditivos.													0.00	11,310.09	11,310.09	11,310.09	0.00	11,310.09	11,310.09	11,310.09	11,310.09	11,310.09	0.00	0.00
01 1 2 1 1 R 103 01 I01 1001 000 0 261	Combustibles, Lubricantes y Aditivos.													0.00	11,310.09	11,310.09	11,310.09	0.00	11,310.09	11,310.09	11,310.09	11,310.09	11,310.09	0.00	0.00
01 1 2 1 1 R 103 01 I01 1001 000 0 26111	Combustibles.													0.00	11,310.09	11,310.09	11,310.09	0.00	11,310.09	11,310.09	11,310.09	11,310.09	11,310.09	0.00	0.00
01 1 2 1 1 R 103 01 I01 1001 000 0 3000	Servicios Generales.													0.00	151,265.77	151,265.77	151,265.77	0.00	151,265.77	151,265.77	151,265.77	151,265.77	151,265.77	0.00	0.00
01 1 2 1 1 R 103 01 I01 1001 000 0 3100	Servicios Básicos.													0.00	142,435.00	142,435.00	142,435.00	0.00	142,435.00	142,435.00	142,435.00	142,435.00	142,435.00	0.00	0.00
01 1 2 1 1 R 103 01 I01 1001 000 0 311	Energía Eléctrica.													0.00	142,435.00	142,435.00	142,435.00	0.00	142,435.00	142,435.00	142,435.00	142,435.00	142,435.00	0.00	0.00
01 1 2 1 1 R 103 01 I01 1001 000 0 31101	Servicio de Energía Eléctrica.													0.00	142,435.00	142,435.00	142,435.00	0.00	142,435.00	142,435.00	142,435.00	142,435.00	142,435.00	0.00	0.00



