

2111 301 0 Información Presupuestal



CONSEJO
DE LA JUDICATURA
Tercer Trimestre
2018



Información Armonizada CONAC



Estados e Informes Presupuestarios

SISTEMA CONTABLE 2018

ESTADO ANALÍTICO DE INGRESOS

DEL 1o. DE ENERO AL 30 DE SEPTIEMBRE DE 2018

Página 1 de 1
06/11/2018

Fecha:

RUBRO DE INGRESOS	INGRESO			RECAUDADO	DIFERENCIA (RECAUDADO - ESTIMADO)
	ESTIMADO	AMPLIACIONES Y REDUCCIONES	MODIFICADO		
Impuestos	0.00	0.00	0.00	0.00	0.00
Cuotas y Aportaciones de Seguridad Social	0.00	0.00	0.00	0.00	0.00
Contribuciones de Mejoras	0.00	0.00	0.00	0.00	0.00
Derechos	0.00	0.00	0.00	0.00	0.00
Productos	0.00	0.00	0.00	0.00	0.00
Corriente	0.00	0.00	0.00	0.00	0.00
Capital	0.00	0.00	0.00	0.00	0.00
Aprocheamientos	0.00	0.00	0.00	0.00	0.00
Corriente	0.00	0.00	0.00	0.00	0.00
Capital	0.00	0.00	0.00	0.00	0.00
Ingresos por Venta de Bienes y Servicios	0.00	0.00	0.00	0.00	0.00
Participaciones y Aportaciones	12,265,034.71	0.00	12,265,034.71	12,265,034.71	0.00
Transferencias, Asignaciones, Subsidios y Otras Ayudas	934,728,261.58	109,184,947.35	1,043,913,208.93	705,024,007.16	(229,704,254.42)
Ingresos Derivados de Financiamientos	0.00	0.00	0.00	0.00	0.00
Total	946,993,296.29	109,184,947.35	1,056,178,243.64	717,289,041.87	(229,704,254.42)

Ingresos Excedentes

RUBRO DE INGRESOS	INGRESO			RECAUDADO	DIFERENCIA (RECAUDADO - ESTIMADO)
	ESTIMADO	AMPLIACIONES Y REDUCCIONES	MODIFICADO		
Ingresos del Gobierno	946,993,296.29	109,184,947.35	1,056,178,243.64	717,289,041.87	(229,704,254.42)
Impuestos	0.00	0.00	0.00	0.00	0.00
Contribuciones de Mejoras	0.00	0.00	0.00	0.00	0.00
Derechos	0.00	0.00	0.00	0.00	0.00
Productos	0.00	0.00	0.00	0.00	0.00
Corriente	0.00	0.00	0.00	0.00	0.00
Capital	0.00	0.00	0.00	0.00	0.00
Aprocheamientos	0.00	0.00	0.00	0.00	0.00
Corriente	0.00	0.00	0.00	0.00	0.00
Capital	0.00	0.00	0.00	0.00	0.00
Participaciones y Aportaciones	12,265,034.71	0.00	12,265,034.71	12,265,034.71	0.00
Transferencias, Asignaciones, Subsidios y Otras Ayudas	934,728,261.58	109,184,947.35	1,043,913,208.93	705,024,007.16	(229,704,254.42)
Ingresos de organismos y Empresas	0.00	0.00	0.00	0.00	0.00
Cuotas y Aportaciones de Seguridad Social	0.00	0.00	0.00	0.00	0.00
Ingresos por Venta de Bienes y Servicios	0.00	0.00	0.00	0.00	0.00
Transferencias, Asignaciones, Subsidios y Otras Ayudas	0.00	0.00	0.00	0.00	0.00
Ingresos Derivados de Financiamiento	0.00	0.00	0.00	0.00	0.00
Ingresos Derivados de Financiamientos	0.00	0.00	0.00	0.00	0.00
Total	946,993,296.29	109,184,947.35	1,056,178,243.64	717,289,041.87	(229,704,254.42)

Ingresos Excedentes

Juan Oscar Trinidad
Magistrado Presidente del Tribunal Superior de Justicia y del Consejo de la Judicatura

Eutiquio Velasco Garcia
Oficial Mayor del Consejo de la Judicatura

"Bajo protesta de decir verdad declaramos que los Estados Financieros y sus notas, son razonablemente correctos y son responsabilidad del emisor".

SISTEMA CONTABLE 2018
ENDEUDAMIENTO NETO
DEL 1o. DE ENERO AL 30 DE SEPTIEMBRE DE 2018

Página 1 de 1
06/11/2018

Fecha:

IDENTIFICACIÓN DE CRÉDITO O INSTRUMENTO	CONTRATACIÓN/ COLOCACIÓN	AMORTIZACIÓN	ENDEUDAMIENTO NETO
CRÉDITOS BANCARIOS			

TOTAL CRÉDITOS BANCARIOS

OTROS INSTRUMENTOS DE DEUDA

NO APLICA

TOTAL OTROS INSTRUMENTOS DE DEUDA

TOTAL

Juan Oscar Trinidad Palacios
Magistrado Presidente del Tribunal Superior de
Justicia y del Consejo de la Judicatura

"Bajo protesta de decir verdad declaro que los Estados Financieros y sus notas, son razonablemente correctos y son responsabilidad del emisor".

Eutiquio Velasco García

Oficial Mayor del Consejo de la Judicatura

SISTEMA CONTABLE 2018
INTERESES DE LA DEUDA

DEL 1o. DE ENERO AL 30 DE SEPTIEMBRE DE 2018

Página 1 de 1
06/11/2018

Fecha:

IDENTIFICACIÓN DE CRÉDITO O INSTRUMENTO	DEVENGADO	PAGADO
CRÉDITOS BANCARIOS		

TOTAL DE INTERESES DE CRÉDITOS BANCARIOS

OTROS INSTRUMENTOS DE DEUDA

TOTAL DE INTERESES DE OTROS INSTRUMENTOS DE DEUDA

TOTAL

NO APLICA

Juan Oscar Trinidad Palacios
Magistrado Presidente del Tribunal Superior de Justicia
Judicial y del Consejo de la Judicatura

"Bajo protesta de decir verdad declaro que los Estados Financieros y sus notas, son razonablemente correctos y son responsabilidad del emisor".

Eufiquio Velasco García
Oficial Mayor del Consejo de la Judicatura

ESTADO ANALÍTICO DEL EJERCICIO DEL PRESUPUESTO DE EGRESOS CLASIFICACIÓN POR OBJETO DEL GASTO
(CAPITULOS Y CONCEPTOS)
DEL 1 DE ENERO AL 30 DE SEPTIEMBRE DE 2018

(Pesos)

RPA-1

CAPG	CG	DESCRIPCIÓN	PRESUPUESTO DE EGRESOS					SUB EJERCICIO
			APROBADO	AMPLIACIONES - REDUCCIONES	MODIFICADO	DEVENGADO	PAGADO	
1000		Servicios Personales.	826,996,846.38	13,000,645.50	839,997,491.88	542,633,979.77	542,633,979.77	297,363,512.11
	1100	Remuneraciones al Personal de Carácter Permanente.	234,535,682.17	-4,338,196.83	230,197,485.34	171,392,976.58	171,392,976.58	58,804,508.76
	1200	Remuneraciones al Personal de Carácter Transitorio.	0.00	10,950,360.91	10,950,360.91	10,950,360.91	10,950,360.91	0.00
	1300	Remuneraciones Adicionales y Especiales.	448,474,683.73	-6,141,652.02	442,333,031.71	252,448,025.67	252,448,025.67	189,885,006.04
	1400	Seguridad Social.	73,171,810.61	10,377,784.59	83,549,595.20	60,011,873.33	60,011,873.33	23,537,721.87
	1500	Otras Prestaciones Sociales y Económicas.	34,964,112.00	2,174,391.57	37,138,503.57	28,397,115.87	28,397,115.87	8,741,387.70
	1600	Previsiones.	12,861,172.33	0.00	12,861,172.33	0.00	0.00	12,861,172.33
	1700	Pago de Estímulos a Servidores Públicos.	22,989,385.54	-22,042.72	22,967,342.82	19,433,627.41	19,433,627.41	3,533,715.41
2000		Materiales y Suministros.	9,438,020.03	958,431.37	10,396,451.40	4,808,968.18	4,762,563.78	5,587,483.22
	2100	Materiales de Administración, Emisión de Documentos y Artículos Oficiales.	2,632,717.44	-149,859.88	2,482,857.56	605,176.43	605,176.43	1,877,681.13
	2200	Alimentos y Utensilios.	1,017,750.92	200,447.64	1,218,198.56	419,508.70	419,508.70	798,689.86
	2400	Materiales y Artículos de Construcción y de Reparación.	1,299,956.59	160,346.15	1,460,302.74	692,249.07	684,253.43	768,053.67
	2500	Productos Químicos, Farmacéuticos y de Laboratorio.	0.00	1,676.90	1,676.90	1,676.90	1,676.90	0.00
	2600	Combustibles, Lubricantes y Aditivos.	3,420,000.00	818,325.44	4,238,325.44	2,661,706.87	2,661,706.87	1,576,618.57
	2700	Vestuario, Blancos, Prendas de Protección y Artículos Deportivos.	0.00	6,640.57	6,640.57	6,640.57	6,640.57	0.00
	2900	Herramientas, Refacciones y Accesorios Menores.	1,067,595.08	-79,145.45	988,449.63	422,009.64	383,600.88	566,439.99
3000		Servicios Generales.	72,882,190.99	95,225,870.48	168,108,061.47	136,662,241.47	131,715,139.82	31,445,820.00
	3100	Servicios Básicos.	15,836,000.00	3,556,661.99	19,392,661.99	13,285,046.40	13,285,046.40	6,107,615.59
	3200	Servicios de Arrendamiento.	20,764,845.47	9,084,412.24	29,849,257.71	23,860,841.62	20,597,015.97	5,988,416.09
	3300	Servicios Profesionales, Científicos, Técnicos y Otros Servicios.	1,200,000.00	4,650,207.56	5,850,207.56	1,500,329.99	1,500,329.99	4,349,877.57
	3400	Servicios Financieros, Bancarios y Comerciales.	1,100,000.00	338,225.28	1,438,225.28	774,443.25	774,443.25	663,782.03
	3500	Servicios de Instalación, Reparación, Mantenimiento y Conservación.	10,655,821.73	8,089,561.20	18,745,382.93	15,770,806.64	14,087,530.64	2,974,576.29
	3600	Servicios de Comunicación Social y Publicidad.	2,060,000.00	3,626,641.38	5,686,641.38	4,119,573.44	4,119,573.44	1,567,067.94
	3700	Servicios de Traslado y Viáticos.	3,360,000.00	163,389.22	3,523,389.22	1,640,181.07	1,640,181.07	1,883,208.15
	3800	Servicios Oficiales.	2,300,000.00	-492,132.81	1,807,867.19	588,916.38	588,916.38	1,218,950.81
	3900	Otros Servicios Generales.	15,605,523.79	66,208,904.42	81,814,428.21	75,122,102.68	75,122,102.68	6,692,325.53



ESTADO ANALÍTICO DEL EJERCICIO DEL PRESUPUESTO DE EGRESOS CLASIFICACIÓN POR OBJETO DEL GASTO
(CAPITULOS Y CONCEPTOS)
DEL 1 DE ENERO AL 30 DE SEPTIEMBRE DE 2018

(Pesos)

RPA-1

CAPG	CG	DESCRIPCIÓN	PRESUPUESTO DE EGRESOS					SUBEJERCICIO
			APROBADO	AMPLIACIONES - REDUCCIONES	MODIFICADO	DEVENGADO	PAGADO	
4000		Transferencias, Asignaciones, Subsidios y Otras Ayudas.	25,411,204.18	0.00	25,411,204.18	0.00	0.00	25,411,204.18
	4300	Subsidios y Subvenciones.	25,411,204.18	0.00	25,411,204.18	0.00	0.00	25,411,204.18
6000		Inversión Pública.	12,265,034.71	0.00	12,265,034.71	12,242,144.13	9,025,085.20	22,890.58
	6200	Obra Pública en Bienes Propios.	12,265,034.71	0.00	12,265,034.71	12,242,144.13	9,025,085.20	22,890.58
TOTAL DEL GASTO:			946,993,296.29	109,184,947.35	1,056,178,243.64	696,347,333.55	688,136,768.57	359,830,910.09



ESTADO ANALÍTICO DEL EJERCICIO DEL PRESUPUESTO DE EGRESOS CLASIFICACIÓN ECONÓMICA POR TIPO
DE GASTO
DEL 1 DE ENERO AL 30 DE SEPTIEMBRE DE 2018

(Pesos)

RPA-2

CONCEPTO	PRESUPUESTO DE EGRESOS					SUB EJERCICIO
	APROBADO	AMPLIACIONES - REDUCCIONES	MODIFICADO	DEVENGADO	PAGADO	
GASTO CORRIENTE	934,728,261.58	109,184,947.35	1,043,913,208.93	684,105,189.42	679,111,683.37	359,808,019.51
GASTO DE CAPITAL	12,265,034.71	0.00	12,265,034.71	12,242,144.13	9,025,085.20	22,890.58
AMORTIZACIÓN DE LA DEUDA Y DISMINUCIÓN DE PASIVOS	0.00	0.00	0.00	0.00	0.00	0.00
PENSIONES Y JUBILACIONES	0.00	0.00	0.00	0.00	0.00	0.00
PARTICIPACIONES	0.00	0.00	0.00	0.00	0.00	0.00
TOTAL DEL GASTO:	946,993,296.29	109,184,947.35	1,056,178,243.64	696,347,333.55	688,136,768.57	359,830,910.09





GOBIERNO CONSTITUCIONAL DEL ESTADO DE CHIAPAS
RAMO O DEPENDENCIA: Consejo de la Judicatura
ESTADO ANALÍTICO DEL EJERCICIO DEL PRESUPUESTO DE EGRESOS EN CLASIFICACIÓN
ADMINISTRATIVA/ORGANISMO
DEL 1 DE ENERO AL 30 DE SEPTIEMBRE DE 2018



(Pesos)

RPA-3

CONCEPTO	PRESUPUESTO DE EGRESOS					SUBEJERCICIO
	APROBADO	AMPLIACIONES - REDUCCIONES	MODIFICADO	DEVENGADO	PAGADO	
TOTAL	946,993,296.29	109,184,947.35	1,056,178,243.64	696,347,333.55	688,136,768.57	359,830,910.09
PODER JUDICIAL	946,993,296.29	109,184,947.35	1,056,178,243.64	696,347,333.55	688,136,768.57	359,830,910.09
Consejo de la Judicatura	946,993,296.29	109,184,947.35	1,056,178,243.64	696,347,333.55	688,136,768.57	359,830,910.09



GOBIERNO CONSTITUCIONAL DEL ESTADO DE CHIAPAS
 RAMO O DEPENDENCIA: Consejo de la Judicatura
ESTADO ANALÍTICO DEL EJERCICIO DEL PRESUPUESTO DE EGRESOS EN CLASIFICACIÓN
ADMINISTRATIVA/PODERES
DEL 1 DE ENERO AL 30 DE SEPTIEMBRE DE 2018



(Pesos)

RPA-4

CONCEPTO	PRESUPUESTO DE EGRESOS					SUBEJERCICIO
	APROBADO	AMPLIACIONES - REDUCCIONES	MODIFICADO	DEVENGADO	PAGADO	
TOTAL	946,993,296.29	109,184,947.35	1,056,178,243.64	696,347,333.55	688,136,768.57	359,830,910.09
PODER EJECUTIVO	0.00	0.00	0.00	0.00	0.00	0.00
	0.00	0.00	0.00	0.00	0.00	0.00
PODER LEGISLATIVO	0.00	0.00	0.00	0.00	0.00	0.00
	0.00	0.00	0.00	0.00	0.00	0.00
PODER JUDICIAL	946,993,296.29	109,184,947.35	1,056,178,243.64	696,347,333.55	688,136,768.57	359,830,910.09
Consejo de la Judicatura	946,993,296.29	109,184,947.35	1,056,178,243.64	696,347,333.55	688,136,768.57	359,830,910.09
ORGANOS AUTONOMOS	0.00	0.00	0.00	0.00	0.00	0.00
	0.00	0.00	0.00	0.00	0.00	0.00



GOBIERNO CONSTITUCIONAL DEL ESTADO DE CHIAPAS
RAMO O DEPENDENCIA: Consejo de la Judicatura
ESTADO ANALÍTICO DEL EJERCICIO DEL PRESUPUESTO DE EGRESOS EN CLASIFICACIÓN
ADMINISTRATIVA/ENTIDADES
DEL 1 DE ENERO AL 30 DE SEPTIEMBRE DE 2018



(Pesos)

RPA-5

CONCEPTO	PRESUPUESTO DE EGRESOS					SUB EJERCICIO
	APROBADO	AMPLIACIONES - REDUCCIONES	MODIFICADO	DEVENGADO	PAGADO	
ENTIDADES PARAESTATALES Y FIDEICOMISOS NO EMPRESARIALES Y NO FINANCIEROS	NO APLICA					
INSTITUCIONES PÚBLICAS DE SEGURIDAD SOCIAL	NO APLICA					
ENTIDADES PARAESTATALES EMPRESARIALES NO FINANCIERAS CON PARTICIPACION ESTATAL MAYORITARIA	NO APLICA					

Gobierno del Estado de Chiapas
 RAMO O DEPENDENCIA: Consejo de la Judicatura
ESTADO ANALÍTICO DEL EJERCICIO DEL PRESUPUESTO DE EGRESOS CLASIFICACIÓN FUNCIONAL (FINALIDAD Y FUNCIÓN)
DEL 1 DE ENERO AL 30 DE SEPTIEMBRE DE 2018

(Pesos)

RPA-6

FI	FU	CONCEPTO	EGRESOS					SUB EJERCICIO
			APROBADO	AMPLIACIONES - REDUCCIONES	MODIFICADO	DEVENGADO	PAGADO	
1	Gobierno		946,993,296.29	109,184,947.35	1,056,178,243.64	696,347,333.55	688,136,768.57	359,830,910.09
	1.2	Justicia	946,993,296.29	109,184,947.35	1,056,178,243.64	696,347,333.55	688,136,768.57	359,830,910.09
TOTAL DEL GASTO:			946,993,296.29	109,184,947.35	1,056,178,243.64	696,347,333.55	688,136,768.57	359,830,910.09





Estados e Informes Programáticos

GOBIERNO DEL ESTADO DE CHIAPAS
RAMO O DEPENDENCIA: Consejo de la Judicatura
GASTO POR CATEGORÍA PROGRAMÁTICA
DEL 1 DE ENERO AL 30 DE SEPTIEMBRE DE 2018
(Pesos)


RPA-7

CONCEPTO	PRESUPUESTO DE EGRESOS					SUB EJERCICIO
	APROBADO	AMPLIACIONES - REDUCCIONES	MODIFICADO	DEVENGADO	PAGADO	
Programas	946,993,296.29	109,184,947.35	1,056,178,243.64	696,347,333.55	688,136,768.57	359,830,910.09
Subsidios: Sector Social y Privado o Entidades Federativas y Municipios	0.00	0.00	0.00	0.00	0.00	0.00
Otros Subsidios	0.00	0.00	0.00	0.00	0.00	0.00
Sujetos a Reglas de Operación	0.00	0.00	0.00	0.00	0.00	0.00
Desempeño de las Funciones	946,993,296.29	109,184,947.35	1,056,178,243.64	696,347,333.55	688,136,768.57	359,830,910.09
Específicos	946,993,296.29	109,184,947.35	1,056,178,243.64	696,347,333.55	688,136,768.57	359,830,910.09
Funciones de las Fuerzas Armadas (Únicamente Gobierno Federal)	0.00	0.00	0.00	0.00	0.00	0.00
Planeación, seguimiento y evaluación de políticas públicas	0.00	0.00	0.00	0.00	0.00	0.00
Prestación de Servicios Públicos	0.00	0.00	0.00	0.00	0.00	0.00
Promoción y fomento	0.00	0.00	0.00	0.00	0.00	0.00
Provisión de Bienes Públicos	0.00	0.00	0.00	0.00	0.00	0.00
Proyectos de inversión	0.00	0.00	0.00	0.00	0.00	0.00
Regulación y supervisión	0.00	0.00	0.00	0.00	0.00	0.00
Administrativos y de Apoyo	0.00	0.00	0.00	0.00	0.00	0.00
Apoyo a la función pública y al mejoramiento de la gestión	0.00	0.00	0.00	0.00	0.00	0.00
Apoyo al proceso presupuestario y para mejorar la eficiencia institucional	0.00	0.00	0.00	0.00	0.00	0.00
Operaciones ajenas	0.00	0.00	0.00	0.00	0.00	0.00
Compromisos	0.00	0.00	0.00	0.00	0.00	0.00
Desastres Naturales	0.00	0.00	0.00	0.00	0.00	0.00
Obligaciones de cumplimiento de resolución jurisdiccional	0.00	0.00	0.00	0.00	0.00	0.00
Obligaciones	0.00	0.00	0.00	0.00	0.00	0.00
Aportaciones a fondos de estabilización	0.00	0.00	0.00	0.00	0.00	0.00
Aportaciones a fondos de inversión y reestructura de pensiones	0.00	0.00	0.00	0.00	0.00	0.00
Aportaciones a la seguridad social	0.00	0.00	0.00	0.00	0.00	0.00
Pensiones y jubilaciones	0.00	0.00	0.00	0.00	0.00	0.00
Programas de Gasto Federalizado (Gobierno Federal)	0.00	0.00	0.00	0.00	0.00	0.00
Gasto Federalizado	0.00	0.00	0.00	0.00	0.00	0.00
Participaciones a entidades federativas y municipios	0.00	0.00	0.00	0.00	0.00	0.00
Costo financiero, deuda o apoyos a deudores y ahorradores de la banca	0.00	0.00	0.00	0.00	0.00	0.00
Adeudos de ejercicios fiscales anteriores	0.00	0.00	0.00	0.00	0.00	0.00
TOTAL DEL GASTO:	946,993,296.29	109,184,947.35	1,056,178,243.64	696,347,333.55	688,136,768.57	359,830,910.09




PROGRAMAS Y PROYECTOS DE INVERSION
Del 1 de Enero al 30 de Septiembre del 2018


PP	PROGRAMA PRESUPUESTARIO / PROYECTO ESTRATEGICO	MUNICIPIO / COBERTURA	PRESUPUESTO DE EGRESOS				AVANCE % DEVENGADO / MODIFICADO
			APROBADO	MODIFICADO	DEVENGADO	PAGADO	
	TOTAL		12,265,034.71	12,265,034.71	12,242,144.13	9,025,085.20	1.0
103	Programa de Impartición de Justicia		12,265,034.71	12,265,034.71	12,242,144.13	9,025,085.20	1.0
	Unidad Técnica Especializada de la Defensoría Pública en el Sistema de Justicia Penal Acusatorio	Tuxtla Gutiérrez	12,265,034.71	12,265,034.71	12,242,144.13	9,025,085.20	1.0



Dr. Juan Oscar Trinidad Palacios
Magistrado Presidente del Tribunal Superior de Justicia
del Estado y del Consejo de la Judicatura



Lic. Eutiquio Velasco García
Oficial Mayor del Consejo de la Judicatura



C.P. Julio César Vázquez Pérez
Director de Programación y Presupuesto
del Consejo de la Judicatura


PODER JUDICIAL
DEL ESTADO DE CHIAPAS



Reintegros Federalizados

**Ejercicio y destino del gasto federalizado y reintegros
Al periodo : Del 01 de enero al 30 de Septiembre del 2018**

PROGRAMA O FONDO	DESTINO DE LOS RECURSOS	EJERCICIO		REINTEGRO
		DEVENGADO	PAGADO	
Fondo de Aportaciones para la Seguridad Pública: Implementación y Desarrollo del Sistema de Justicia Penal y Sistemas Complementarios (2018)	Unidad Técnica Especializada de la Defensoría Pública en el Sistema de Justicia Penal Acusatorio	12,242,144.13	9,025,085.20	0.00
Fondo para el Fortalecimiento Financiero Ramo 23 – U135	Servicios personales	372,558,174.64	372,558,174.64	0.00



Dr. Juan Oscar Trinidad Palacios
Magistrado Presidente del Tribunal Superior de Justicia
del Estado y del Consejo de la Judicatura



Lic. Eutiquio Velasco García
Oficial Mayor del Consejo de la Judicatura



C.P. Julio César Vázquez Pérez
Director de Programación y Presupuesto
del Consejo de la Judicatura

PODER JUDICIAL
DEL ESTADO DE CHIAPAS



Ley de Disciplina Financiera

NOMBRE DEL ENTE PÚBLICO : Consejo de la Judicatura
Estado Analítico del Ejercicio del Presupuesto de Egresos Detallado – LDF ba.
 Clasificación por Objeto del Gasto (Capítulo y Concepto)

Del 1 de Enero al 28 de septiembre de 2018
 (PESOS)

Concepto	Egresos		Deviengado	Pagado		Subejecido
	Aprobado	Modificado		Aprobado	Pagado	
I. Gasto No Etiquetado						
A. Servicios Personales.	162,639,276.21	505,477,377.40	311,399,371.95	308,405,865.90	356,716,281.66	
a1) Remuneraciones al Personal de Carácter Permanente.	68,722,884.80	406,623,738.23	181,341,972.46	181,341,972.46	295,204,710.57	
a2) Remuneraciones al Personal de Carácter Transitorio.	19,544,639.40	96,887,895.77	57,429,340.36	57,429,340.36	58,803,194.81	
a3) Remuneraciones Adicionales y Especiales.	0.00	3,122,515.43	3,122,515.43	3,122,515.43	0.00	
a4) Seguridad Social.	28,406,836.00	244,875,061.27	83,399,860.43	83,399,860.43	188,883,216.84	
a5) Otras Prestaciones Sociales y Económicas.	3,924,887.66	43,633,336.62	26,075,841.10	26,075,841.10	21,382,393.18	
a6) Previsiones.	2,913,676.00	16,802,022.36	10,974,670.36	10,974,670.36	8,741,028.00	
a7) Pago de Estímulos a Servidores Públicos.	12,861,172.33	0.00	0.00	0.00	12,861,172.33	
B. Materiales y Suministros.	2,071,673.41	1,802,996.78	340,864.78	340,864.78	3,533,716.41	
b1) Materiales de Administración, Emisión de Documentos y Artículos Oficiales.	9,438,020.09	958,431.37	4,808,966.18	4,808,966.18	1,877,483.22	
b2) Alimentos y Utensilios.	2,832,717.44	-148,859.88	605,176.43	605,176.43	1,877,681.13	
b3) Materiales Primas y Materiales de Producción y Comercialización	1,017,750.92	200,447.64	419,508.70	419,508.70	798,689.86	
b4) Materiales y Artículos de Construcción y de Reparación.	1,289,958.59	180,346.15	682,249.07	682,249.07	768,053.67	
b5) Productos Químicos, Farmacéuticos y de Laboratorio.	0.00	1,676.90	1,676.90	1,676.90	0.00	
b6) Combustibles, Lubrificantes y Aditivos.	3,420,000.00	818,325.44	2,861,706.87	2,861,706.87	1,576,618.57	
b7) Vestuario, Blancos, Prendas de Protección y Artículos Deportivos.	0.00	6,640.57	6,640.57	6,640.57	0.00	
b8) Materiales y Suministros para Seguridad.	0.00	0.00	0.00	0.00	0.00	
b9) Herramientas, Relaciones y Accesorios Menores.	0.00	6,640.57	6,640.57	6,640.57	0.00	
C. Servicios Generales.	1,067,695.08	-75,145.45	422,009.64	383,600.88	586,439.99	
c1) Servicios Básicos.	58,066,167.20	97,685,207.80	125,248,491.31	120,301,389.66	30,512,883.69	
c2) Servicios Profesionales, Científicos, Técnicos y Otros Servicios.	15,638,000.00	3,556,681.99	13,285,046.40	13,285,046.40	6,107,615.59	
c3) Servicios Financieros, Bancarios y Comerciales.	20,764,846.47	9,098,412.24	23,860,841.62	20,937,015.97	5,988,416.09	
c4) Servicios de Instalación, Reparación, Mantenimiento y Conservación.	1,200,000.00	4,650,207.56	1,300,329.99	1,500,329.99	4,349,877.57	
c5) Servicios de Comunicación Social y Publicidad.	10,655,821.73	338,225.28	774,443.25	774,443.25	663,782.03	
c6) Servicios de Traslado y Viáticos.	2,690,000.00	3,676,841.38	15,770,806.64	14,087,530.64	2,874,576.29	
c7) Servicios de Mantenimiento y Reparación.	3,390,000.00	163,389.22	4,119,573.44	4,119,573.44	1,587,067.94	
c8) Servicios Oficiales.	789,500.00	-492,132.81	1,640,181.07	1,640,181.07	1,883,208.15	
c9) Otros Servicios Generales.	789,500.00	68,678,241.74	588,916.38	588,916.38	1,218,950.81	
D. Transferencias, Asignaciones, Subsidios y Otras Ayudas.	25,411,204.18	0.00	63,708,352.52	63,708,352.52	5,759,389.22	
d1) Transferencias Internas y Asignaciones al Sector Público.	0.00	0.00	0.00	0.00	0.00	
d2) Transferencias al Resto del Sector Público.	25,411,204.18	0.00	0.00	0.00	25,411,204.18	
d3) Subsidios y Subvenciones.	0.00	0.00	0.00	0.00	0.00	
d4) Ayudas Sociales.	0.00	0.00	0.00	0.00	0.00	
d5) Pensiones y Jubilaciones.	0.00	0.00	0.00	0.00	0.00	
d6) Transferencias a Fideicomisos, Mandatos y Otros Análogos.	0.00	0.00	0.00	0.00	0.00	
d7) Transferencias a la Seguridad Social	0.00	0.00	0.00	0.00	0.00	
d8) Donativos	0.00	0.00	0.00	0.00	0.00	
d9) Transferencias al Exterior.	0.00	0.00	0.00	0.00	0.00	
E. Bienes Muebles, Inmuebles e Intangibles.	0.00	0.00	0.00	0.00	0.00	
e1) Mobiliario y Equipo de Administración.	0.00	0.00	0.00	0.00	0.00	
e2) Mobiliario y Equipo Educativo y Recreativo.	0.00	0.00	0.00	0.00	0.00	
e3) Equipo e Instrumental Médico y de Laboratorio.	0.00	0.00	0.00	0.00	0.00	
e4) Vehículos y Equipo de Transporte.	0.00	0.00	0.00	0.00	0.00	
e5) Equipo de Defensa y Seguridad.	0.00	0.00	0.00	0.00	0.00	
e6) Miquelería, Otros Equipos y Herramientas.	0.00	0.00	0.00	0.00	0.00	
e7) Activos Biológicos.	0.00	0.00	0.00	0.00	0.00	
e8) Bienes Inmuebles.	0.00	0.00	0.00	0.00	0.00	
e9) Activos Intangibles.	0.00	0.00	0.00	0.00	0.00	
F. Inversión Pública.	0.00	0.00	0.00	0.00	0.00	
f1) Obra Pública en Bienes de Dominio Público.	0.00	0.00	0.00	0.00	0.00	
f2) Obra Pública en Bienes Propios.	0.00	0.00	0.00	0.00	0.00	
f3) Proyectos Productivos y Acciones de Fomento	0.00	0.00	0.00	0.00	0.00	
G. Inversiones Financieras y Otras Provisiones.	0.00	0.00	0.00	0.00	0.00	
g1) Inversiones para el Fomento de Actividades Productivas	0.00	0.00	0.00	0.00	0.00	
g2) Acciones y Participaciones de Capital	0.00	0.00	0.00	0.00	0.00	
g3) Compra de Títulos y Valores	0.00	0.00	0.00	0.00	0.00	
g4) Concesión de Préstamos.	0.00	0.00	0.00	0.00	0.00	
g5) Inversiones en Fideicomisos, Mandatos y Otros Análogos.	0.00	0.00	0.00	0.00	0.00	
g6) Fideicomiso de Desastres Naturales (Infomailva)	0.00	0.00	0.00	0.00	0.00	
H. Provisiones para Contingencias y Otras Erogaciones Especiales.	0.00	0.00	0.00	0.00	0.00	
h1) Participaciones y Aportaciones.	0.00	0.00	0.00	0.00	0.00	
h2) Aportaciones.	0.00	0.00	0.00	0.00	0.00	
h3) Convenios.	0.00	0.00	0.00	0.00	0.00	
I. Deuda Pública.	0.00	0.00	0.00	0.00	0.00	
i1) Amortización de la Deuda Pública.	0.00	0.00	0.00	0.00	0.00	
i2) Intereses de la Deuda Pública.	0.00	0.00	0.00	0.00	0.00	
i3) Comisiones de la Deuda Pública.	0.00	0.00	0.00	0.00	0.00	
i4) Gastos de la Deuda Pública.	0.00	0.00	0.00	0.00	0.00	
i5) Costo por Coberturas.	0.00	0.00	0.00	0.00	0.00	
i6) Apoyos Financieros.	0.00	0.00	0.00	0.00	0.00	
i7) Adeudos de Ejercicios Fiscales Anteriores (ADEFAS).	0.00	0.00	0.00	0.00	0.00	
II. Gasto Etiquetado	784,355,020.08	-398,292,630.05	384,947,961.60	381,730,902.67	3,114,628.43	
A. Servicios Personales.	757,273,961.58	-393,823,692.73	361,293,067.31	361,293,067.31	2,158,801.54	
a1) Remuneraciones al Personal de Carácter Permanente.	214,991,042.77	-101,026,092.60	113,963,636.22	113,963,636.22	1,313.95	
a2) Remuneraciones al Personal de Carácter Transitorio.	420,067,847.73	7,827,845.48	7,827,845.48	7,827,845.48	0.00	
a3) Remuneraciones Adicionales y Especiales.	69,246,922.95	-251,016,713.29	169,046,345.24	169,046,345.24	1,789.20	
a4) Seguridad Social.	32,050,436.00	-33,155,552.03	33,936,032.23	33,936,032.23	2,155,338.69	
a5) Otras Prestaciones Sociales y Económicas.	0.00	-14,627,650.79	17,422,445.51	17,422,445.51	359.70	
a6) Previsiones.	0.00	0.00	0.00	0.00	0.00	
a7) Pago de Estímulos a Servidores Públicos.	20,917,712.13	-1,624,945.50	19,092,762.63	19,092,762.63	0.00	
B. Materiales y Suministros.	0.00	0.00	0.00	0.00	0.00	
b1) Materiales de Administración, Emisión de Documentos y Artículos Oficiales.	0.00	0.00	0.00	0.00	0.00	
b2) Alimentos y Utensilios.	0.00	0.00	0.00	0.00	0.00	
b3) Materiales Primas y Materiales de Producción y Comercialización	0.00	0.00	0.00	0.00	0.00	
b4) Materiales y Artículos de Construcción y de Reparación.	0.00	0.00	0.00	0.00	0.00	

(Firma manuscrita)

Eutiquio Velasco García
 Oficial Mayor del Consejo de la Judicatura

(Firma manuscrita)

NOMBRE DEL ENTE PÚBLICO : Consejo de la Judicatura
Estado Analítico del Ejercicio del Presupuesto de Egresos Detallado – LDF 6a.
Clasificación por Objeto del Gasto (Capítulo y Concepto)
Del 1 de Enero al 28 de septiembre de 2018
(PESOS)

Concepto	Aprobado	Ampliaciones / Reducciones	Egresos		Devengado	Pagado		Subejecido
			Modificado					
C.	14,816,023.79	-2,469,337.32	12,346,686.47	11,413,750.15	11,413,750.15	11,413,750.15	932,936.31	
b5) Productos Químicos, Farmacéuticos y de Laboratorio.	0.00	0.00	0.00	0.00	0.00	0.00	0.00	
b6) Combustibles, Lubrificantes y Aditivos.	0.00	0.00	0.00	0.00	0.00	0.00	0.00	
b7) Vestuario, Blancos, Prendas de Protección y Artículos Deportivos.	0.00	0.00	0.00	0.00	0.00	0.00	0.00	
b8) Materiales y Suministros para Seguridad.	0.00	0.00	0.00	0.00	0.00	0.00	0.00	
b9) Herramientas, Refacciones y Accesorios Menores.	0.00	0.00	0.00	0.00	0.00	0.00	0.00	
c1) Servicios Básicos.	14,816,023.79	-2,469,337.32	12,346,686.47	11,413,750.15	11,413,750.15	11,413,750.15	932,936.31	
c2) Servicios de Arrendamiento.	0.00	0.00	0.00	0.00	0.00	0.00	0.00	
c3) Servicios Profesionales, Científicos, Técnicos y Otros Servicios.	0.00	0.00	0.00	0.00	0.00	0.00	0.00	
c4) Servicios Financieros, Bancarios y Comerciales.	0.00	0.00	0.00	0.00	0.00	0.00	0.00	
c5) Servicios de Instalación, Reparación, Mantenimiento y Conservación.	0.00	0.00	0.00	0.00	0.00	0.00	0.00	
c6) Servicios de Comunicación Social y Publicidad.	0.00	0.00	0.00	0.00	0.00	0.00	0.00	
c7) Servicios de Traslado y Viáticos.	0.00	0.00	0.00	0.00	0.00	0.00	0.00	
c8) Servicios Oficiales.	0.00	0.00	0.00	0.00	0.00	0.00	0.00	
D.	14,816,023.79	-2,469,337.32	12,346,686.47	11,413,750.15	11,413,750.15	11,413,750.15	932,936.31	
d1) Transferencias, Asignaciones, Subsidios y Otras Ayudas.	0.00	0.00	0.00	0.00	0.00	0.00	0.00	
d2) Transferencias Internas y Asignaciones al Sector Público.	0.00	0.00	0.00	0.00	0.00	0.00	0.00	
d3) Transferencias al Resto del Sector Público.	0.00	0.00	0.00	0.00	0.00	0.00	0.00	
d4) Subsidios y Subvenciones.	0.00	0.00	0.00	0.00	0.00	0.00	0.00	
d5) Ayudas Sociales.	0.00	0.00	0.00	0.00	0.00	0.00	0.00	
d6) Pensiones y Jubilaciones.	0.00	0.00	0.00	0.00	0.00	0.00	0.00	
d7) Transferencias a Fideicomisos, Mandatos y Otros Análogos.	0.00	0.00	0.00	0.00	0.00	0.00	0.00	
d8) Donativos	0.00	0.00	0.00	0.00	0.00	0.00	0.00	
d9) Transferencias al Exterior.	0.00	0.00	0.00	0.00	0.00	0.00	0.00	
E.	0.00	0.00	0.00	0.00	0.00	0.00	0.00	
e1) Bienes Muebles, Inmuebles e Intangibles.	0.00	0.00	0.00	0.00	0.00	0.00	0.00	
e2) Mobiliario y Equipo de Administración.	0.00	0.00	0.00	0.00	0.00	0.00	0.00	
e3) Mobiliario y Equipo Educativo y Recreativo.	0.00	0.00	0.00	0.00	0.00	0.00	0.00	
e4) Equipo e Instrumental Médico y de Laboratorio.	0.00	0.00	0.00	0.00	0.00	0.00	0.00	
e5) Vehículos y Equipo de Transporte.	0.00	0.00	0.00	0.00	0.00	0.00	0.00	
e6) Equipo de Defensa y Seguridad.	0.00	0.00	0.00	0.00	0.00	0.00	0.00	
e7) Maquinaria, Otros Equipos y Herramientas.	0.00	0.00	0.00	0.00	0.00	0.00	0.00	
e8) Bienes Biológicos.	0.00	0.00	0.00	0.00	0.00	0.00	0.00	
e9) Bienes Inmuebles.	0.00	0.00	0.00	0.00	0.00	0.00	0.00	
e9) Activos Intangibles.	0.00	0.00	0.00	0.00	0.00	0.00	0.00	
F.	12,265,034.71	0.00	12,265,034.71	12,242,144.13	12,242,144.13	9,025,085.20	22,890.58	
f1) Inversión Pública.	0.00	0.00	0.00	0.00	0.00	0.00	0.00	
f2) Obra Pública en Bienes de Dominio Público.	0.00	0.00	0.00	0.00	0.00	0.00	0.00	
f3) Obra Pública en Bienes Propios.	0.00	0.00	0.00	0.00	0.00	0.00	0.00	
f4) Proyectos Productivos y Acciones de Fomento	0.00	0.00	0.00	0.00	0.00	0.00	0.00	
f5) Inversiones Financieras y Otras Provisiones.	0.00	0.00	0.00	0.00	0.00	0.00	0.00	
G.	12,265,034.71	0.00	12,265,034.71	12,242,144.13	12,242,144.13	9,025,085.20	22,890.58	
g1) Inversiones para el Fomento de Actividades Productivas	0.00	0.00	0.00	0.00	0.00	0.00	0.00	
g2) Acciones y Participaciones de Capital	0.00	0.00	0.00	0.00	0.00	0.00	0.00	
g3) Compra de Títulos y Valores	0.00	0.00	0.00	0.00	0.00	0.00	0.00	
g4) Concesión de Préstamos.	0.00	0.00	0.00	0.00	0.00	0.00	0.00	
g5) Inversiones en Fideicomisos, Mandatos y Otros Análogos.	0.00	0.00	0.00	0.00	0.00	0.00	0.00	
g6) Fideicomiso de Desastres Naturales (Informativo)	0.00	0.00	0.00	0.00	0.00	0.00	0.00	
g7) Otras Inversiones Financieras	0.00	0.00	0.00	0.00	0.00	0.00	0.00	
H.	0.00	0.00	0.00	0.00	0.00	0.00	0.00	
h1) Provisiones para Contingencias y Otras Erogaciones Especiales.	0.00	0.00	0.00	0.00	0.00	0.00	0.00	
h2) Participaciones.	0.00	0.00	0.00	0.00	0.00	0.00	0.00	
h3) Aportaciones.	0.00	0.00	0.00	0.00	0.00	0.00	0.00	
I.	0.00	0.00	0.00	0.00	0.00	0.00	0.00	
i1) Deuda Pública.	0.00	0.00	0.00	0.00	0.00	0.00	0.00	
i2) Amortización de la Deuda Pública.	0.00	0.00	0.00	0.00	0.00	0.00	0.00	
i3) Intereses de la Deuda Pública.	0.00	0.00	0.00	0.00	0.00	0.00	0.00	
i4) Comisiones de la Deuda Pública.	0.00	0.00	0.00	0.00	0.00	0.00	0.00	
i5) Gastos de la Deuda Pública.	0.00	0.00	0.00	0.00	0.00	0.00	0.00	
i6) Costo por Coberturas.	0.00	0.00	0.00	0.00	0.00	0.00	0.00	
i7) Apoyos Financieros.	0.00	0.00	0.00	0.00	0.00	0.00	0.00	
i8) Adeudos de Ejercicios Fiscales Anteriores (ADEFAS).	0.00	0.00	0.00	0.00	0.00	0.00	0.00	
III. Total de Egresos	946,893,386.29	108,184,947.30	1,055,178,243.64	686,347,333.55	686,347,333.55	686,136,768.57	359,830,910.09	


Eutiquio Velasco Garcia
 Oficial Mayor del Consejo de la Judicatura



NOMBRE DEL ENTE PÚBLICO : Consejo de la Judicatura
 Estado Analítico del Ejercicio del Presupuesto de Egresos Detallado – LDF fb.
 Clasificación Administrativa
 Del 1 de Enero al 31 de septiembre de 2018
 (PESOS)

Concepto	Egresos					Subejercicio
	Aprobado	Ampliaciones / Reducciones	Modificado	Devengado	Pagado	
I. Gasto No Etiquetado Categoría Judicialura	162,638,276.21	505,477,377.40	668,115,653.61	311,399,371.95	305,405,865.90	356,716,281.66
II. Gasto Etiquetado Consejo de la Judicatura	162,638,276.21	505,477,377.40	668,115,653.61	311,399,371.95	305,405,865.90	356,716,281.66
	784,355,020.08	-396,292,430.05	388,062,590.03	384,947,961.50	381,730,902.67	3,114,628.43
	784,355,020.08	-396,292,430.05	388,062,590.03	384,947,961.50	381,730,902.67	3,114,628.43
III. Total de Egresos	946,993,296.29	109,184,947.35	1,056,178,243.64	696,347,333.55	688,136,768.57	359,830,910.09




Eutiquio Velasco Garcia
 Oficial Mayor del Consejo de la Judicatura



NOMBRE DEL ENTE PÚBLICO : Consejo de la Judicatura
 Estado Analítico del Ejercicio del Presupuesto de Egresos Detallado – LDR Ec.
 Clasificación Funcional (Finalidad y Función)
 Del 1 de Enero al 28 de septiembre de 2018
 (pesos)


Concepto	Egresos					Subejercicio
	Aprobado	Ampliaciones / Reducciones	Modificado	Devengado	Pagado	
I. Gasto No Etiquetado	162,538,276.21	505,477,377.40	668,115,653.61	311,399,371.95	306,405,865.90	356,716,281.66
A. Gobierno	162,538,276.21	505,477,377.40	668,115,653.61	311,399,371.95	306,405,865.90	356,716,281.66
a2) Justicia	162,538,276.21	505,477,377.40	668,115,653.61	311,399,371.95	306,405,865.90	356,716,281.66
a4) Relaciones exteriores	0.00	0.00	0.00	0.00	0.00	0.00
a5) Asuntos financieros y hacendarios	0.00	0.00	0.00	0.00	0.00	0.00
a6) Seguridad Nacional	0.00	0.00	0.00	0.00	0.00	0.00
a7) Asuntos de orden público y de seguridad interior	0.00	0.00	0.00	0.00	0.00	0.00
a8) Otros servicios generales	0.00	0.00	0.00	0.00	0.00	0.00
B. Desarrollo Social	0.00	0.00	0.00	0.00	0.00	0.00
b1) Protección ambiental	0.00	0.00	0.00	0.00	0.00	0.00
b2) Vivienda y servicios a la comunidad	0.00	0.00	0.00	0.00	0.00	0.00
b3) Salud	0.00	0.00	0.00	0.00	0.00	0.00
b4) Recreación, cultura y otras manifestaciones sociales	0.00	0.00	0.00	0.00	0.00	0.00
b5) Educación	0.00	0.00	0.00	0.00	0.00	0.00
b6) Protección social	0.00	0.00	0.00	0.00	0.00	0.00
b7) Otros Asuntos Sociales	0.00	0.00	0.00	0.00	0.00	0.00
C. Desarrollo Económico	0.00	0.00	0.00	0.00	0.00	0.00
c1) Asuntos económicos, comerciales y laborales en general	0.00	0.00	0.00	0.00	0.00	0.00
c2) Agropecuaria, silvicultura, pesca y caza	0.00	0.00	0.00	0.00	0.00	0.00
c3) Combustibles y energía	0.00	0.00	0.00	0.00	0.00	0.00
c4) Minería, manufacturas y construcción	0.00	0.00	0.00	0.00	0.00	0.00
c5) Transporte	0.00	0.00	0.00	0.00	0.00	0.00
c6) Comunicaciones	0.00	0.00	0.00	0.00	0.00	0.00
c7) Turismo	0.00	0.00	0.00	0.00	0.00	0.00
c8) Ciencia, tecnología e innovación	0.00	0.00	0.00	0.00	0.00	0.00
D. Otras no Clasificadas en Funciones Anteriores	0.00	0.00	0.00	0.00	0.00	0.00
d1) Transf., part. y aport. entre diferentes niv. y ord. de gob.	0.00	0.00	0.00	0.00	0.00	0.00
d2) Transf., part. y aport. entre diferentes niv. y ord. de gob.	0.00	0.00	0.00	0.00	0.00	0.00
d3) Sanamiento del Sistema Financiero	0.00	0.00	0.00	0.00	0.00	0.00
d4) Adeudos de Ejercicios Fiscales Anteriores	0.00	0.00	0.00	0.00	0.00	0.00
II. Gasto Etiquetado	784,355,020.08	-396,292,430.05	388,062,590.03	384,947,961.60	381,730,902.67	3,114,628.43
A. Gobierno	784,355,020.08	-396,292,430.05	388,062,590.03	384,947,961.60	381,730,902.67	3,114,628.43
a1) Legislación	0.00	0.00	0.00	0.00	0.00	0.00
a2) Justicia	0.00	0.00	0.00	0.00	0.00	0.00
a3) Coordinación de la política de gobierno	0.00	0.00	0.00	0.00	0.00	0.00
a4) Relaciones exteriores	0.00	0.00	0.00	0.00	0.00	0.00
a5) Asuntos financieros y hacendarios	0.00	0.00	0.00	0.00	0.00	0.00
a6) Seguridad Nacional	0.00	0.00	0.00	0.00	0.00	0.00
a7) Asuntos de orden público y de seguridad interior	0.00	0.00	0.00	0.00	0.00	0.00
a8) Otros servicios generales	0.00	0.00	0.00	0.00	0.00	0.00
B. Desarrollo Social	0.00	0.00	0.00	0.00	0.00	0.00
b1) Protección ambiental	0.00	0.00	0.00	0.00	0.00	0.00
b2) Vivienda y servicios a la comunidad	0.00	0.00	0.00	0.00	0.00	0.00
b3) Salud	0.00	0.00	0.00	0.00	0.00	0.00
b4) Recreación, cultura y otras manifestaciones sociales	0.00	0.00	0.00	0.00	0.00	0.00
b5) Educación	0.00	0.00	0.00	0.00	0.00	0.00
b6) Protección social	0.00	0.00	0.00	0.00	0.00	0.00
b7) Otros Asuntos Sociales	0.00	0.00	0.00	0.00	0.00	0.00
C. Desarrollo Económico	0.00	0.00	0.00	0.00	0.00	0.00
c1) Asuntos económicos, comerciales y laborales en general	0.00	0.00	0.00	0.00	0.00	0.00
c2) Agropecuaria, silvicultura, pesca y caza	0.00	0.00	0.00	0.00	0.00	0.00
c3) Combustibles y energía	0.00	0.00	0.00	0.00	0.00	0.00
c4) Minería, manufacturas y construcción	0.00	0.00	0.00	0.00	0.00	0.00
c5) Transporte	0.00	0.00	0.00	0.00	0.00	0.00
c6) Comunicaciones	0.00	0.00	0.00	0.00	0.00	0.00
c7) Turismo	0.00	0.00	0.00	0.00	0.00	0.00
c8) Ciencia, tecnología e innovación	0.00	0.00	0.00	0.00	0.00	0.00
D. Otras no Clasificadas en Funciones Anteriores	0.00	0.00	0.00	0.00	0.00	0.00
d1) Transf., part. y aport. entre diferentes niv. y ord. de gob.	0.00	0.00	0.00	0.00	0.00	0.00
d2) Transf., part. y aport. entre diferentes niv. y ord. de gob.	0.00	0.00	0.00	0.00	0.00	0.00
d3) Sanamiento del Sistema Financiero	0.00	0.00	0.00	0.00	0.00	0.00
d4) Adeudos de Ejercicios Fiscales Anteriores	0.00	0.00	0.00	0.00	0.00	0.00
III. Total de Egresos	946,893,296.29	199,184,947.35	1,056,178,243.64	696,347,333.55	688,136,768.57	3,591,839,910.08


Eutiquio Velasco García
 Oficial Mayor del Consejo de la Judicatura



NOMBRE DEL ENTE PÚBLICO : Consejo de la Judicatura
Estado Analítico del Ejercicio del Presupuesto de Egresos Detallado – LDF 64.
Clasificación de Servicios Personales por Categoría
Del 1 de Enero al 28 de septiembre de 2018
(PESOS)

Concepto	Egresos					Subejercicio
	Aprobado	Ampliaciones / Reducciones	Modificado	Devengado	Pagado	
I. Gasto No Etiquetado	85,134,088.88	415,060,152.41	510,194,241.38	184,080,280.05	184,080,280.05	326,113,961.33
A. Personal Administrativo y de Servicio Público	0.00	0.00	0.00	0.00	0.00	0.00
B. Magisterio	95,134,088.88	415,060,152.41	508,787,048.29	182,675,086.96	182,675,086.96	326,113,961.33
C. Servicios de Salud	0.00	0.00	0.00	0.00	0.00	0.00
c1) Personal Administrativo	0.00	0.00	0.00	0.00	0.00	0.00
c2) Personal Médico, Paramédico y Afín	0.00	0.00	0.00	0.00	0.00	0.00
D. Seguridad Pública	0.00	0.00	0.00	0.00	0.00	0.00
E. Gastos Asociados a la Implementación de Nuevas Leyes Federales o Reformas a las mismas	0.00	0.00	0.00	0.00	0.00	0.00
e1) Nombre del Programa o Ley 1	0.00	0.00	0.00	0.00	0.00	0.00
F. Sentencias Laborales Definitivas	0.00	0.00	0.00	0.00	0.00	0.00
II. Gasto Etiquetado	772,089,965.37	1,407,193.10	1,407,193.10	1,407,193.10	1,407,193.10	3,091,737.65
A. Personal Administrativo y de Servicio Público	-397,191,931.17	374,898,054.20	374,898,054.20	371,806,316.35	371,806,316.35	3,091,737.65
B. Magisterio	772,089,965.37	-397,191,931.17	374,898,054.20	371,806,316.35	371,806,316.35	3,091,737.65
C. Servicios de Salud	0.00	0.00	0.00	0.00	0.00	0.00
c1) Personal Administrativo	0.00	0.00	0.00	0.00	0.00	0.00
c2) Personal Médico, Paramédico y Afín	0.00	0.00	0.00	0.00	0.00	0.00
D. Seguridad Pública	0.00	0.00	0.00	0.00	0.00	0.00
E. Gastos Asociados a la Implementación de Nuevas Leyes Federales o Reformas a las mismas	0.00	0.00	0.00	0.00	0.00	0.00
e1) Nombre del Programa o Ley 1	0.00	0.00	0.00	0.00	0.00	0.00
F. Sentencias Laborales Definitivas	0.00	0.00	0.00	0.00	0.00	0.00
III. Total del Gasto en Servicios Personales	867,224,074.35	17,668,221.24	885,092,295.59	555,886,596.41	555,886,596.41	329,205,699.18



Eutiquio Velasco García
Oficial Mayor del Consejo de la Judicatura





Información de Integración y Análisis

APLICACIÓN DEL PRESUPUESTO TOTAL POR RUBROS
Del 1 de Enero al 30 de Septiembre del 2018

CONCEPTO	PRESUPUESTO DE EGRESOS					
	APROBADO ANUAL	MODIFICADO	COMPROMETIDO	DEVENGADO	EJERCIDO	PAGADO
RECURSOS PRESUPUESTARIOS						
1000 Servicios Personales	826,996,846.38	839,997,491.88	544,461,753.18	542,633,979.77	542,633,979.77	542,633,979.77
2000 Materiales y Suministros	9,438,020.03	10,396,451.40	4,808,968.18	4,808,968.18	4,762,563.78	4,762,563.78
3000 Servicios Generales	72,882,190.99	168,108,061.47	136,717,146.47	136,662,241.47	131,715,139.82	131,715,139.82
4000 Transferencias, Asignaciones, Subsidios y Otras Ayudas	25,411,204.18	25,411,204.18				
5000 Bienes Muebles, Inmuebles e Intangibles						
6000 Inversión Pública	12,265,034.71	12,265,034.71	12,242,144.13	12,242,144.13	9,025,085.20	9,025,085.20
7000 Inversiones Financieras y Otras Provisiones						
8000 Participaciones y Aportaciones						
Subtotal	946,993,296.29	1,056,178,243.64	698,230,011.96	696,347,333.55	688,136,768.57	688,136,768.57
TOTAL	946,993,296.29	1,056,178,243.64	698,230,011.96	696,347,333.55	688,136,768.57	688,136,768.57

Dr. Juan Oscar Trinidad Palacios
Magistrado Presidente del Tribunal Superior de Justicia del
Estado y del Consejo de la Judicatura

Lic. Eutiquio Velasco García
Oficial Mayor del Consejo de la Judicatura


C.P. Julio Cesar Vázquez Pérez
Director de Programación y Presupuesto
del Consejo de la Judicatura



PODER JUDICIAL DEL ESTADO DE CHIAPAS
CONSEJO DE LA JUDICATURA
OFICIALÍA MAYOR
DIRECCIÓN DE PROGRAMACIÓN Y PRESUPUESTO
Del 01 de Enero al 30 de Junio del 2018

ORGANISMO PÚBLICO: 21113010 Consejo de la Judicatura

1. La diferencia de **\$1,882,678.41**, que existe entre el presupuesto devengado, ejercido y pagado en relación al presupuesto comprometido corresponden, el importe de \$1,827,773.41 al estímulo por productividad al personal de base sindicalizado mismos que serán pagados en el mes de enero del 2019, y \$54,905.00 corresponden a la partida de viáticos y pasajes que serán ejercido y pagados en el mes de octubre.



Magistrado Juan Oscar Trujillo Peláez
Presidente del Tribunal Superior de Justicia y del
Consejo de la Judicatura



Lic. Eutiquio Velasco García
Oficial Mayor del Consejo de la
Judicatura



C.P. Julio Cesar Vazquez Pérez
Director de Programación y
Presupuesto



ANÁLISIS DE LAS PRINCIPALES VARIACIONES Y ADECUACIONES AL PRESUPUESTO DE EGRESOS
Del 1 de Enero al 30 de Septiembre del 2018

PRESUPUESTO DE EGRESOS				VARIACION EN RELACIÓN AL:	
APROBADO ANUAL	AMPLIACIONES / REDUCCIONES	MODIFICADO	DEVENGADO	APROBADO ANUAL	%
946,993,296.29	109,184,947.35	1,056,178,243.64	696,347,333.55	(250,645,962.74)	-26.5
Análisis de la Razón de la Variación a Nivel Programa o Fondo					
01 Ingresos Estatales					
La variación de \$6,786,635.64 , obedece a ampliaciones de recursos presupuestarios por Operaciones en Proceso de Regularización de gastos de operación del ejercicio 2017, mismos que fueron devengados en el trimestre anterior y a la ampliación de recursos presupuestarios de Impuestos Sobre Nóminas que se Deriven de una Relación Laboral, por cambio de Fuente de Financiamiento, mismos que serán devengados en el último trimestre del ejercicio.					
01 Fondo General de Participaciones					
La variación de \$192'888,337.89 , obedece a ampliación de recursos presupuestarios por Operaciones en proceso de regularización de gastos de operación del ejercicio 2017, así como ampliaciones de capítulo 1000 "Servicios Personales" por cambio de Fuentes de Financiamiento en Febrero, Marzo, Septiembre, Octubre, Noviembre y Diciembre, mismos que continuarán devengándose para todos los proyectos institucionales en el último trimestre en Sueldos y Salarios, Prestaciones Sociales, Otros Gastos por Responsabilidades e Impuestos Sobre Nóminas que se deriven de Una Relación Laboral. Así mismo estar pendiente por la liberación de recursos por incremento salarial al personal de base y de confianza.					
01 FASP Ramo 33-I011					
La variación de (\$22,890.58) , obedece a que con este recurso se lleva a cabo la construcción de la Unidad Técnica Especializada de la Defensoría Pública en el Sistema de Justicia Penal Acusatorio en el municipio de Tuxtla Gutiérrez, Chiapas; la cual en el citado periodo presenta un avance físico del 76%.					
01 Fondo de Compensación del I.S.A.N.					
La variación de (\$5'017,120.34) , obedece a que en el transcurso del ejercicio continuarán devengándose los gastos de operación para todos los Proyectos Institucionales, todo lo relacionado a Arrendamiento de Maquinaria y Equipo por concepto de Fotocopiado, Servicio de Energía Eléctrica y Servicio de Lavandería, Limpieza e Higiene.					
01 Impuesto a la Venta Final de Gasolina y Diesel					
La variación de (\$45'896,757.45) , obedece a que en el transcurso del ejercicio continuarán devengándose en todos los Proyectos Institucionales los gastos de operación relacionado a Servicios Básicos y gastos menores, así como a esperar la liberación de recursos por concepto de Subsidios por Otras Medidas Económicas, para subsidiar a los trabajadores el Impuesto Sobre Sueldos y Salarios (ISSS) que rige la Ley del Impuesto Sobre la Renta, sobre la Gratificación de fin de Año o Aguinaldo, prima vacacional y otros, que el gobierno del Estado subsidia.					

ANALISIS DE LAS PRINCIPALES VARIACIONES Y ADECUACIONES AL PRESUPUESTO DE EGRESOS
Del 1 de Enero al 30 de Septiembre del 2018

PRESUPUESTO DE EGRESOS				VARIACION EN RELACIÓN AL:	
APROBADO ANUAL	AMPLIACIONES / REDUCCIONES	MODIFICADO	DEVENGADO	APROBADO ANUAL	%
946,993,296.29	109,184,947.35	1,056,178,243.64	696,347,333.55	(250,645,962.74)	-26.5

02 Fortalecimiento Financiero, Ramo 23 U135

La variación de **(\$399'384,167.90)**, obedece a ampliación de recursos presupuestarios por Operaciones en proceso de regularización de gastos de operación del ejercicio 2017 así como reducciones por cambio de Fuentes de Financiamiento en Febrero, Marzo, Septiembre, Octubre, Noviembre y Diciembre, por cambio de Fuente de Financiamiento, mismos que continuaran devengandose en el último trimestre en Sueldos y Salarios, Prestaciones Sociales, Otros Gastos por Responsabilidades e Impuestos Sobre Nóminas que se deriven de Una Relación Laboral.


Integración de la Modificación al Presupuesto de Egresos (Ampliaciones/Reducciones)

Ampliación Líquida por un monto de **\$199,946,965.14**; por concepto de Servicios Personales por cambio de Fuente de Financiamiento de los meses de febrero y marzo y Operaciones en Proceso de Regularización 2017. Materiales y Suministros por Operaciones en Proceso de Regularización. Servicios Generales por Otros Gastos por Responsabilidades, así como por cambios de fuente de financiamiento en Impuesto sobre nóminas correspondiente a los meses de Marzo, Septiembre, Noviembre y Diciembre y Operaciones en Proceso de Regularización 2017

1000 Servicios Personales	406,971,381.06
2000 Materiales y Suministros	584,768.93
3000 Servicios Generales	99,872,389.99
Total	507,428,539.98

Reducción Líquida por un monto de \$116,344,805.32; por concepto de Servicios Personales por cambio de Fuente de Financiamiento en los meses de Febrero y Marzo. En Servicios Generales por cambio de Fuente de Financiamiento en Impuesto Sobre Nóminas en el mes de Marzo.


1000 Servicios Personales	393,970,735.56
3000 Servicios Generales	4,272,857.07
Total	398,243,592.63



Dr. Juan Oscar Trinidad Palacios
Magistrado Presidente del Tribunal Superior de Justicia del Estado y del
Consejo de la Judicatura



Lic. Eutiquio Velasco García
Oficial Mayor del Consejo de la Judicatura



C.P. Julio César Vázquez Pérez
Director de Programación y Presupuesto

ANÁLISIS DE LA RAZÓN DEL AVANCE % DEL PRESUPUESTO DEVENGADO EN RELACIÓN AL PRESUPUESTO MINISTRADO
INFORME DE AVANCE DE GESTIÓN FINANCIERA
Del 1 de Enero al 30 de Septiembre del 2018


El 97% de avance del Presupuesto Devengado en relación al Presupuesto Ministrado corresponde a los gastos realmente cubiertos al tercer trimestre del año en curso, lo que en su conjunto significa que se vienen ejerciendo los recursos de manera ordenada y según lo programado en los conceptos que permiten la atención pronta y expedita a la ciudadanía, con los servicios que otorgan las áreas jurisdiccionales y administrativas del Consejo de la Judicatura. Lo que para este Consejo el avance representa, que están cubriendo en su totalidad las metas que se está proponiendo, con respecto a la cobertura del Nuevo Sistema de Justicia Penal Mediante Sistema Acusatorio Adversarial en el Estado.



Dr. Juan Oscar Trinidad Pineda
Magistrado Presidente del Tribunal Superior de Justicia del
Estado y del Consejo de la Judicatura



Lic. Eutiquio Velasco García
Oficial Mayor del Consejo de la Judicatura



C.P. Julio César Vázquez Pérez
Director de Programación y Presupuesto
del Consejo de la Judicatura

ANÁLISIS DE LOS RECURSOS FEDERALES POR FUENTE DE FINANCIAMIENTO, PROGRAMAS Y/O FONDO
Del 1 de Enero al 30 de Septiembre del 2018


RUBRO - FUENTE DE FINANCIAMIENTO - PROGRAMA Y/O FONDO - ANÁLISIS DEL EJERCICIO DEL GASTO

APORTACIONES DEL RAMO 33

FONDO DE APORTACIONES PARA LA SEGURIDAD PUBLICA (FASP)

5827 01 FASP. Ramo 33-1011

Durante el periodo de Enero a Septiembre del 2018, se aprobó la cantidad de 12.2 millones de pesos, con estos recursos se llevará a cabo la construcción de la Unidad Técnica Especializada de la Defensoría Pública en el Sistema de Justicia Penal Acusatorio en el municipio de Tuxtla Gutiérrez, la cual en el citado periodo presenta un avance físico del 76%.



Dr. Juan Oscar Trinidad Pelacios
Magistrado Presidente del Tribunal Superior de Justicia del
Estado y del Consejo de la Judicatura



Lic. Eutiquio Velasco García
Oficial Mayor del Consejo de la Judicatura



C.P. Julio César Vázquez Pérez
Director de Programación y Presupuesto
del Consejo de la Judicatura

ANÁLISIS DE LOS PROYECTOS DE GASTO DE CAPITAL CON MAYOR IMPACTO
Del 1 de Enero al 30 de Septiembre del 2018

PROYECTO ESTRATEGICO	MONTO DEVENGADO	ORIGEN DEL RECURSO	ACCIONES Y DESTINO DEL GASTO	BENEFICIARIO
TOTAL	12,242,144.13			
Unidad Técnica Especializada de la Defensoría Pública en el Sistema de Justicia Penal Acusatorio	12,242,144.13	Fondo de Aportaciones para la Seguridad Pública (FASP)	Construcción del edificio de la Unidad Técnica Especializada de la Defensoría Pública en el Sistema de Justicia Penal Acusatorio	Población en general
 Dr. Juan Oscar Trinidad Vazquez Magistrado Presidente del Tribunal Superior de Justicia del Estado y del Consejo de la Judicatura	 Lic. Eutiquio Velasco García Oficial Mayor del Consejo de la Judicatura	 C.P. Julio César Vázquez Pérez Director de Programación y Presupuesto del Consejo de la Judicatura		

PODER JUDICIAL
DEL ESTADO DE CHIAPAS



*Estado del Ejercicio del
Presupuesto al Tercer Trimestre
2018*

(Pesos)

CAPÍTULOS / CONCEPTOS	PRESUPUESTO AUTORIZADO				COMPROMETIDO	DEVENGADO	EJERCIDO	PAGADO	CRÉDITO DISPONIBLE PARA COMPROMETER (Modificado-Comprometido)	CRÉDITO DISPONIBLE (Modificado-Devengado)
	PRESUPUESTO DE EGRESOS APROBADO	AMPLIACIONES	REDUCCIONES	MODIFICADO						
TOTAL	595,839,059.81	276,660,688.32	155,210,706.26	717,289,041.87	698,230,011.96	696,347,333.55	688,136,768.57	688,136,768.57	19,059,029.91	20,941,708.32
Servicios Personales.	533,619,909.22	153,369,183.65	140,368,538.15	546,620,554.72	544,461,753.18	542,633,979.77	542,633,979.77	542,633,979.77	2,158,801.54	3,986,574.95
Remuneraciones al Personal de Carácter Permanente.	175,732,487.36	43,385,109.66	47,723,306.49	171,394,290.53	171,392,976.58	171,392,976.58	171,392,976.58	171,392,976.58	1,313.95	1,313.95
Remuneraciones al Personal de Carácter Transitorio.	0.00	10,950,360.91	0.00	10,950,360.91	10,950,360.91	10,950,360.91	10,950,360.91	10,950,360.91	0.00	0.00
Remuneraciones Adicionales y Especiales.	258,591,466.89	66,531,143.46	72,672,795.48	252,449,814.87	252,448,025.67	252,448,025.67	252,448,025.67	252,448,025.67	1,789.20	1,789.20
Seguridad Social.	51,789,427.43	23,404,581.18	13,026,796.59	62,167,212.02	60,011,873.33	60,011,873.33	60,011,873.33	60,011,873.33	2,155,338.69	2,155,338.69
Otras Prestaciones Sociales y Económicas.	26,223,084.00	8,568,786.16	6,394,394.59	28,397,475.57	28,397,115.87	28,397,115.87	28,397,115.87	28,397,115.87	359.70	359.70
Previsiones.	0.00	0.00	0.00	0.00	0.00	0.00	0.00	0.00	0.00	0.00
Pago de Estímulos a Servidores Públicos.	21,283,443.54	529,202.28	551,245.00	21,261,400.82	21,261,400.82	19,433,627.41	19,433,627.41	19,433,627.41	0.00	1,827,773.41
Materiales y Suministros.	7,420,509.09	2,184,830.54	1,226,399.17	8,378,940.46	4,808,968.18	4,808,968.18	4,762,563.78	4,762,563.78	3,569,972.28	3,569,972.28
Materiales de Administración, Emisión de Documentos y Artículos Oficiales.	2,101,743.54	457,474.29	607,334.17	1,951,883.66	605,176.43	605,176.43	605,176.43	605,176.43	1,346,707.23	1,346,707.23
Alimentos y Utensilios.	763,312.77	200,447.64	0.00	963,760.41	419,508.70	419,508.70	419,508.70	419,508.70	544,251.71	544,251.71
Materiales y Artículos de Construcción y de Reparación.	1,112,456.99	510,346.19	350,000.04	1,272,803.14	692,249.07	692,249.07	684,253.43	684,253.43	580,554.07	580,554.07
Productos Químicos, Farmacéuticos y de Laboratorio.	0.00	1,676.90	0.00	1,676.90	1,676.90	1,676.90	1,676.90	1,676.90	0.00	0.00
Combustibles, Lubricantes y Aditivos.	2,570,000.00	930,992.08	112,666.64	3,388,325.44	2,661,706.87	2,661,706.87	2,661,706.87	2,661,706.87	726,618.57	726,618.57
Vestuario, Blancos, Prendas de Protección y Artículos Deportivos.	0.00	6,640.57	0.00	6,640.57	6,640.57	6,640.57	6,640.57	6,640.57	0.00	0.00
Herramientas, Refacciones y Accesorios Menores.	872,995.79	77,252.87	156,398.32	793,850.34	422,009.64	422,009.64	383,600.88	383,600.88	371,840.70	371,840.70
Servicios Generales.	54,798,641.50	108,841,639.42	13,615,768.94	150,024,511.98	136,717,146.47	136,662,241.47	131,715,139.82	131,715,139.82	13,307,365.51	13,362,270.51
Servicios Básicos.	12,835,333.41	4,156,661.99	600,000.00	16,391,995.40	13,285,046.40	13,285,046.40	13,285,046.40	13,285,046.40	3,106,949.00	3,106,949.00
Servicios de Arrendamiento.	15,573,634.02	12,184,412.24	3,100,000.00	24,658,046.26	23,860,841.62	23,860,841.62	20,597,015.97	20,597,015.97	797,204.64	797,204.64
Servicios Profesionales, Científicos, Técnicos y Otros Servicios.	900,000.00	5,030,207.56	380,000.00	5,550,207.56	1,500,329.99	1,500,329.99	1,500,329.99	1,500,329.99	4,049,877.57	4,049,877.57
Servicios Financieros, Bancarios y Comerciales.	825,000.03	338,225.28	0.00	1,163,225.31	774,443.25	774,443.25	774,443.25	774,443.25	388,782.06	388,782.06
Servicios de Instalación, Reparación, Mantenimiento y Conservación.	8,275,199.61	9,209,919.55	1,120,358.35	16,364,760.81	15,770,806.64	15,770,806.64	14,087,530.64	14,087,530.64	593,954.17	593,954.17
Servicios de Comunicación Social y Publicidad.	1,550,000.03	3,809,507.06	182,865.68	5,176,641.41	4,119,573.44	4,119,573.44	4,119,573.44	4,119,573.44	1,057,067.97	1,057,067.97
Servicios de Traslado y Viáticos.	2,520,000.09	453,389.22	290,000.00	2,683,389.31	1,695,086.07	1,640,181.07	1,640,181.07	1,640,181.07	988,303.24	1,043,208.24
Servicios Oficiales.	1,725,000.03	149,794.94	641,927.75	1,232,867.22	588,916.38	588,916.38	588,916.38	588,916.38	643,950.84	643,950.84
Otros Servicios Generales.	10,594,474.28	73,509,521.58	7,300,617.16	76,803,378.70	75,122,102.68	75,122,102.68	75,122,102.68	75,122,102.68	1,681,276.02	1,681,276.02
Transferencias, Asignaciones, Subsidios y Otras Ayudas.	0.00	0.00	0.00	0.00	0.00	0.00	0.00	0.00	0.00	0.00
Subsidios y Subvenciones.	0.00	0.00	0.00	0.00	0.00	0.00	0.00	0.00	0.00	0.00
Inversión Pública.	0.00	12,265,034.71	0.00	12,265,034.71	12,242,144.13	12,242,144.13	9,025,085.20	9,025,085.20	22,890.58	22,890.58
Obra Pública en Bienes Propios.	0.00	12,265,034.71	0.00	12,265,034.71	12,242,144.13	12,242,144.13	9,025,085.20	9,025,085.20	22,890.58	22,890.58





(Pesos)

CAPÍTULOS / CONCEPTOS	PRESUPUESTO AUTORIZADO				COMPROMETIDO	DEVENGADO	EJERCIDO	PAGADO	CRÉDITO DISPONIBLE PARA COMPROMETER (Modificado-Comprometido)	CRÉDITO DISPONIBLE (Modificado-Devengado)
	PRESUPUESTO DE EGRESOS APROBADO	AMPLIACIONES	REDUCCIONES	MODIFICADO						

[Handwritten signatures in blue ink]

[Large handwritten signature in black ink]

Juan Oscar Trinidad Vargas
Magistrado Presidente del Tribunal Superior de Justicia del Consejo de la Judicatura



GOBIERNO CONSTITUCIONAL DEL ESTADO DE CHIAPAS

SECRETARÍA DE HACIENDA

Análítico de Partidas por Clasificación Administrativa

SISTEMA PRESUPUESTARIO 2018

(PESOS)

CIERRE SEPTIEMBRE 2018



21113010 Consejo de la Judicatura

domingo, 30 de septiembre de 2018

Table with columns: UR, FI, FS, SS, F, PS, PP, OA, AI, PT, MPIO, COGC, GASTO, TG, TR, FF, SF, TE, PF, CP, DM, DESCRIPCIÓN, Presupuesto Aprobado, Modificación Neta, Presupuesto Modificado, Presupuesto Liberado, Presupuesto por Liberar, Presupuesto Ministrado, Presupuesto Comprometido Modificado, Presupuesto Devengado Modificado, Presupuesto Ejercido Modificado, Presupuesto Pagado Modificado, Disponibilidad Financiera Modificada, Disponible Presupuestario Modificado. Includes sub-totals for Gran Total and Total.

Handwritten signature or mark at the bottom right of the page.

GOBIERNO CONSTITUCIONAL DEL ESTADO DE CHIAPAS
SECRETARÍA DE HACIENDA
Por Capítulos, Concepto, Partida Genérica y Partida Específica por Clasificación Administrativa
SISTEMA PRESUPUESTARIO 2018
(PESOS)
CIERRE SEPTIEMBRE 2018

EP-03

Página 1 de 6

domingo, 30 de septiembre de 2018

2113010 Consejo de la Judicatura

CAPÍTULOS /CONCEPTOS /PARTIDAS	DESCRIPCIÓN	Presupuesto Aprobado	Modificación Neta	Presupuesto Modificado	Presupuesto Liberado	Presupuesto por Liberar	Presupuesto Ministrado	Presupuesto Comprometido Modificado	Presupuesto Devengado Modificado	Presupuesto Ejercido Modificado	Presupuesto Pagado Modificado	Disponibilidad Financiera Modificada	Disponible Presupuestario Modificado																					
Gran Total		946,993,296.29	109,184,947.35	1,056,178,243.64	1,017,905,867.13	38,272,376.51	717,289,041.87	698,230,011.96	696,347,333.55	688,136,768.57	688,136,768.57	29,152,273.30	319,675,855.17																					
INSTITUCIONALES																																		
1000	1100	113	11304	11311	1200	122	12204	1300	131	13101	132	13201	13202	134	13420	1400	141	14103	14114	14116	142	14202	144	14401	1500	152	15206	153	15301	159	15906	1600	161	16101
	1100	113	11304	11311	1200	122	12204	1300	131	13101	132	13201	13202	134	13420	1400	141	14103	14114	14116	142	14202	144	14401	1500	152	15206	153	15301	159	15906	1600	161	16101
	1100	113	11304	11311	1200	122	12204	1300	131	13101	132	13201	13202	134	13420	1400	141	14103	14114	14116	142	14202	144	14401	1500	152	15206	153	15301	159	15906	1600	161	16101
	1100	113	11304	11311	1200	122	12204	1300	131	13101	132	13201	13202	134	13420	1400	141	14103	14114	14116	142	14202	144	14401	1500	152	15206	153	15301	159	15906	1600	161	16101
	1100	113	11304	11311	1200	122	12204	1300	131	13101	132	13201	13202	134	13420	1400	141	14103	14114	14116	142	14202	144	14401	1500	152	15206	153	15301	159	15906	1600	161	16101
	1100	113	11304	11311	1200	122	12204	1300	131	13101	132	13201	13202	134	13420	1400	141	14103	14114	14116	142	14202	144	14401	1500	152	15206	153	15301	159	15906	1600	161	16101
	1100	113	11304	11311	1200	122	12204	1300	131	13101	132	13201	13202	134	13420	1400	141	14103	14114	14116	142	14202	144	14401	1500	152	15206	153	15301	159	15906	1600	161	16101
	1100	113	11304	11311	1200	122	12204	1300	131	13101	132	13201	13202	134	13420	1400	141	14103	14114	14116	142	14202	144	14401	1500	152	15206	153	15301	159	15906	1600	161	16101
	1100	113	11304	11311	1200	122	12204	1300	131	13101	132	13201	13202	134	13420	1400	141	14103	14114	14116	142	14202	144	14401	1500	152	15206	153	15301	159	15906	1600	161	16101
	1100	113	11304	11311	1200	122	12204	1300	131	13101	132	13201	13202	134	13420	1400	141	14103	14114	14116	142	14202	144	14401	1500	152	15206	153	15301	159	15906	1600	161	16101
	1100	113	11304	11311	1200	122	12204	1300	131	13101	132	13201	13202	134	13420	1400	141	14103	14114	14116	142	14202	144	14401	1500	152	15206	153	15301	159	15906	1600	161	16101
	1100	113	11304	11311	1200	122	12204	1300	131	13101	132	13201	13202	134	13420	1400	141	14103	14114	14116	142	14202	144	14401	1500	152	15206	153	15301	159	15906	1600	161	16101
	1100	113	11304	11311	1200	122	12204	1300	131	13101	132	13201	13202	134	13420	1400	141	14103	14114	14116	142	14202	144	14401	1500	152	15206	153	15301	159	15906	1600	161	16101
	1100	113	11304	11311	1200	122	12204	1300	131	13101	132	13201	13202	134	13420	1400	141	14103	14114	14116	142	14202	144	14401	1500	152	15206	153	15301	159	15906	1600	161	16101
	1100	113	11304	11311	1200	122	12204	1300	131	13101	132	13201	13202	134	13420	1400	141	14103	14114	14116	142	14202	144	14401	1500	152	15206	153	15301	159	15906	1600	161	16101
	1100	113	11304	11311	1200	122	12204	1300	131	13101	132	13201	13202	134	13420	1400	141	14103	14114	14116	142	14202	144	14401	1500	152	15206	153	15301	159	15906	1600	161	16101
	1100	113	11304	11311	1200	122	12204	1300	131	13101	132	13201	13202	134	13420	1400	141	14103	14114	14116	142	14202	144	14401	1500	152	15206	153	15301	159	15906	1600	161	16101
	1100	113	11304	11311	1200	122	12204	1300	131	13101	132	13201	13202	134	13420	1400	141	14103	14114	14116	142	14202	144	14401	1500	152	15206	153	15301	159	15906	1600	161	16101
	1100	113	11304	11311	1200	122	12204	1300	131	13101	132	13201	13202	134	13420	1400	141	14103	14114	14116	142	14202	144	14401	1500	152	15206	153	15301	159	15906	1600	161	16101
	1100	113	11304	11311	1200	122	12204	1300	131	13101	132	13201	13202	134	13420	1400	141	14103	14114	14116	142	14202	144	14401	1500	152	15206	153	15301	159	15906	1600	161	16101
	1100	113	11304	11311	1200	122	12204	1300	131	13101	132	13201	13202	134	13420	1400	141	14103	14114	14116	142	14202	144	14401	1500	152	15206	153	15301	159	15906	1600	161	16101



GOBIERNO CONSTITUCIONAL DEL ESTADO DE CHIAPAS

SECRETARÍA DE HACIENDA

Resumen Tipo de Gasto y Partida
SISTEMA PRESUPUESTARIO 2018

(PESOS)

CIERRE SEPTIEMBRE 2018

EP-08

Página 1 de 6

21113010 Consejo de la Judicatura

domingo, 30 de septiembre de 2018

TIPO GASTO / CAPÍTULOS /CONCEPTOS /PARTIDAS	DESCRIPCIÓN	Presupuesto Aprobado	Modificación Neta	Presupuesto Modificado	Presupuesto Liberado	Presupuesto por Liberar	Presupuesto Ministrado	Presupuesto Comprometido Modificado	Presupuesto Devengado Modificado	Presupuesto Ejercido Modificado	Presupuesto Pagado Modificado	Disponibilidad Financiera Modificada	Disponible Presupuestario Modificado
Gran Total		946,993,296.29	109,184,947.35	1,056,178,243.64	1,017,905,867.13	38,272,376.51	717,289,041.87	698,230,011.96	696,347,333.55	688,136,768.57	688,136,768.57	29,152,273.30	319,675,855.17
Total Institucional		934,728,261.58	109,184,947.35	1,043,913,208.93	1,005,640,832.42	38,272,376.51	705,024,007.16	685,987,867.83	684,105,189.42	679,111,683.37	679,111,683.37	25,912,323.79	319,652,964.59
Total Inversión		12,265,034.71	0.00	12,265,034.71	12,265,034.71	0.00	12,265,034.71	12,242,144.13	12,242,144.13	9,025,085.20	9,025,085.20	3,239,949.51	22,890.58
Total Institucional Inversión		946,993,296.29	109,184,947.35	1,056,178,243.64	1,017,905,867.13	38,272,376.51	717,289,041.87	698,230,011.96	696,347,333.55	688,136,768.57	688,136,768.57	29,152,273.30	319,675,855.17
Total Institucional		934,728,261.58	109,184,947.35	1,043,913,208.93	1,005,640,832.42	38,272,376.51	705,024,007.16	685,987,867.83	684,105,189.42	679,111,683.37	679,111,683.37	25,912,323.79	319,652,964.59
Inversión		12,265,034.71	0.00	12,265,034.71	12,265,034.71	0.00	12,265,034.71	12,242,144.13	12,242,144.13	9,025,085.20	9,025,085.20	3,239,949.51	22,890.58
1 Gasto Corriente		934,728,261.58	109,184,947.35	1,043,913,208.93	1,005,640,832.42	38,272,376.51	705,024,007.16	685,987,867.83	684,105,189.42	679,111,683.37	679,111,683.37	25,912,323.79	319,652,964.59
1000 Servicios Personales.		826,996,846.38	13,000,645.50	839,997,491.88	827,136,319.55	12,861,172.33	546,620,554.72	544,461,753.18	542,633,979.77	542,633,979.77	542,633,979.77	3,986,574.95	282,674,566.37
1100 Remuneraciones al Personal de Carácter Permanente.		234,535,682.17	-4,338,196.83	230,197,485.34	230,197,485.34	0.00	171,394,290.53	171,392,976.58	171,392,976.58	171,392,976.58	171,392,976.58	1,313.95	58,804,508.76
113 Sueldos Base al Personal Permanente.		234,535,682.17	-4,338,196.83	230,197,485.34	230,197,485.34	0.00	171,394,290.53	171,392,976.58	171,392,976.58	171,392,976.58	171,392,976.58	1,313.95	58,804,508.76
11304 Sueldo al Personal de Confianza.		213,301,624.21	-1,332,019.56	211,969,604.65	211,969,604.65	0.00	158,644,191.57	158,642,877.62	158,642,877.62	158,642,877.62	158,642,877.62	1,313.95	53,326,727.03
11311 Sueldo al Personal Sindicalizado.		21,234,057.96	-3,006,177.27	18,227,880.69	18,227,880.69	0.00	12,750,098.96	12,750,098.96	12,750,098.96	12,750,098.96	12,750,098.96	0.00	5,477,781.73
1200 Remuneraciones al Personal de Carácter Transitorio.		0.00	10,950,360.91	10,950,360.91	10,950,360.91	0.00	10,950,360.91	10,950,360.91	10,950,360.91	10,950,360.91	10,950,360.91	0.00	0.00
122 Sueldos Base al Personal Eventual.		0.00	10,950,360.91	10,950,360.91	10,950,360.91	0.00	10,950,360.91	10,950,360.91	10,950,360.91	10,950,360.91	10,950,360.91	0.00	0.00
12204 Sueldo al Personal Interino.		0.00	10,950,360.91	10,950,360.91	10,950,360.91	0.00	10,950,360.91	10,950,360.91	10,950,360.91	10,950,360.91	10,950,360.91	0.00	0.00
1300 Remuneraciones Adicionales y Especiales.		448,474,683.73	-6,141,652.02	442,333,031.71	442,333,031.71	0.00	252,449,814.87	252,448,025.67	252,448,025.67	252,448,025.67	252,448,025.67	1,789.20	189,885,006.04
131 Primas por Años de Servicios Efectivos Prestados.		1,070,100.00	-160.43	1,069,939.57	1,069,939.57	0.00	801,184.57	801,184.57	801,184.57	801,184.57	801,184.57	0.00	268,755.00
13101 Prima Quinquenal por Años de Servicios Efectivos Prestados.		1,070,100.00	-160.43	1,069,939.57	1,069,939.57	0.00	801,184.57	801,184.57	801,184.57	801,184.57	801,184.57	0.00	268,755.00
132 Primas de Vacaciones, Dominical y Gratificación de Fin de Año.		50,957,329.87	50.77	50,957,380.64	50,957,380.64	0.00	2,931,224.66	2,931,224.66	2,931,224.66	2,931,224.66	2,931,224.66	0.00	48,026,155.98
13201 Primas de Vacaciones y Dominical.		5,862,347.21	50.77	5,862,398.48	5,862,398.48	0.00	2,931,224.66	2,931,224.66	2,931,224.66	2,931,224.66	2,931,224.66	0.00	2,931,173.82
13202 Aguinaldo o Gratificación de Fin de Año.		45,094,982.16	0.00	45,094,982.16	45,094,982.16	0.00	0.00	0.00	0.00	0.00	0.00	0.00	45,094,982.16
134 Compensaciones.		396,447,253.86	-6,141,542.36	390,305,711.50	390,305,711.50	0.00	248,717,405.64	248,715,616.44	248,715,616.44	248,715,616.44	248,715,616.44	1,789.20	141,590,095.06
13420 Compensaciones por Servicios Especiales.		396,447,253.86	-6,141,542.36	390,305,711.50	390,305,711.50	0.00	248,717,405.64	248,715,616.44	248,715,616.44	248,715,616.44	248,715,616.44	1,789.20	141,590,095.06
1400 Seguridad Social.		73,171,810.61	10,377,784.59	83,549,595.20	83,549,595.20	0.00	62,167,212.02	60,011,873.33	60,011,873.33	60,011,873.33	60,011,873.33	2,155,338.69	23,537,721.87
141 Aportaciones de Seguridad Social.		35,098,651.41	4,114,637.60	39,213,289.01	39,213,289.01	0.00	30,438,625.54	28,283,286.85	28,283,286.85	28,283,286.85	28,283,286.85	2,155,338.69	10,930,002.16
14103 Aportaciones al IMSS.		25,864,064.49	4,259,160.07	30,123,224.56	30,123,224.56	0.00	23,657,207.28	21,501,868.59	21,501,868.59	21,501,868.59	21,501,868.59	2,155,338.69	8,621,355.97
14114 Aportaciones al ISSTECH.		4,788,164.94	-147,154.55	4,641,010.39	4,641,010.39	0.00	3,443,969.56	3,443,969.56	3,443,969.56	3,443,969.56	3,443,969.56	0.00	1,197,040.83
14116 Aportaciones de Seguridad Social.		4,446,421.98	2,632.08	4,449,054.06	4,449,054.06	0.00	3,337,448.70	3,337,448.70	3,337,448.70	3,337,448.70	3,337,448.70	0.00	1,111,605.36
142 Aportaciones a Fondos de Vivienda.		37,073,159.20	6,276,947.00	43,350,106.20	43,350,106.20	0.00	30,992,386.52	30,992,386.52	30,992,386.52	30,992,386.52	30,992,386.52	0.00	12,357,719.68
14202 Aportaciones al INFONAVIT.		37,073,159.20	6,276,947.00	43,350,106.20	43,350,106.20	0.00	30,992,386.52	30,992,386.52	30,992,386.52	30,992,386.52	30,992,386.52	0.00	12,357,719.68
144 Aportaciones para Seguros.		1,000,000.00	-13,800.01	986,199.99	986,199.99	0.00	736,199.96	736,199.96	736,199.96	736,199.96	736,199.96	0.00	250,000.03
14401 Cuotas para el Seguro de Vida.		1,000,000.00	-13,800.01	986,199.99	986,199.99	0.00	736,199.96	736,199.96	736,199.96	736,199.96	736,199.96	0.00	250,000.03
1500 Otras Prestaciones Sociales y Económicas.		34,964,112.00	2,174,391.57	37,138,503.57	37,138,503.57	0.00	28,397,475.57	28,397,115.87	28,397,115.87	28,397,115.87	28,397,115.87	359.70	8,741,387.70
152 Indemnizaciones.		0.00	1,407,193.10	1,407,193.10	1,407,193.10	0.00	1,407,193.10	1,407,193.10	1,407,193.10	1,407,193.10	1,407,193.10	0.00	0.00
15206 Liquidaciones por Indemnizaciones y por Sueldos y Salarios Caídos.		0.00	1,407,193.10	1,407,193.10	1,407,193.10	0.00	1,407,193.10	1,407,193.10	1,407,193.10	1,407,193.10	1,407,193.10	0.00	0.00





GOBIERNO CONSTITUCIONAL DEL ESTADO DE CHIAPAS

SECRETARÍA DE HACIENDA

Recurso Federales - Fondo General de Participaciones (Clasificación Administrativa)

SISTEMA PRESUPUESTARIO 2018

(PESOS)

CIERRE SEPTIEMBRE 2018



EP-5811

Página 1 de 42

domingo, 30 de septiembre de 2018

21113010 Consejo de la Judicatura

Table with columns: UR, FI, UN, SF, SSFPS, PP, OA, AI, PT, MPI, COGC, GASTO, TG, TR, FF, SFT, E, DESCRIPCIÓN, Presupuesto Aprobado, Modificación Neta, Presupuesto Modificado, Presupuesto Liberado, Presupuesto por Liberar, Presupuesto Ministrado, Presupuesto Comprometido Modificado, Presupuesto Devengado Modificado, Presupuesto Ejercido Modificado, Presupuesto Pagado Modificado, Disponibilidad Financiera Modificada, Disponible Presupuestario Modificado. Includes sub-totals for Gran Total, Total, and various institutional categories.

Handwritten signature

Recurso Federales - Fondo de aportaciones para la seguridad pública (Clasificación Administrativa)
SISTEMA PRESUPUESTARIO 2018
(PESOS)
CIERRE SEPTIEMBRE 2018

EP-5827

Página 1 de 1
domingo, 30 de septiembre de 2018

21113010 Consejo de la Judicatura																																	
UR	FI	FUN	SF	SSF	PS	PP	OA	AI	PT	MPI	COGC	GASTO	TG	TR	FF	SFT	DESCRIPCIÓN	Presupuesto Aprobado	Modificación Neta	Presupuesto Modificado	Presupuesto Liberado	Presupuesto por Liberar	Presupuesto Ministrado	Presupuesto Comprometido Modificado	Presupuesto Devengado Modificado	Presupuesto Ejercido Modificado	Presupuesto Pagado Modificado	Disponibilidad Financiera Modificada	Disponible Presupuestario Modificado				
Gran Total																		12,265,034.71	0.00	12,265,034.71	12,265,034.71	0.00	12,265,034.71	12,242,144.13	12,242,144.13	9,025,085.20	9,025,085.20	3,239,949.51	22,890.58				
Total																		12,265,034.71	0.00	12,265,034.71	12,265,034.71	0.00	12,265,034.71	12,242,144.13	12,242,144.13	9,025,085.20	9,025,085.20	3,239,949.51	22,890.58				
TOTAL FUENTE DE FINANCIAMIENTO																		12,265,034.71	0.00	12,265,034.71	12,265,034.71	0.00	12,265,034.71	12,242,144.13	12,242,144.13	9,025,085.20	9,025,085.20	3,239,949.51	22,890.58				
TOTAL GLOBAL FUNCIÓN 2 Justicia																		12,265,034.71	0.00	12,265,034.71	12,265,034.71	0.00	12,265,034.71	12,242,144.13	12,242,144.13	9,025,085.20	9,025,085.20	3,239,949.51	22,890.58				
TOTAL GLOBAL SUBFUENTE DE FINANCIAMIENTO 5 Recursos del Ejercicio																		12,265,034.71	0.00	12,265,034.71	12,265,034.71	0.00	12,265,034.71	12,242,144.13	12,242,144.13	9,025,085.20	9,025,085.20	3,239,949.51	22,890.58				
INVERSIÓN																		12,265,034.71	0.00	12,265,034.71	12,265,034.71	0.00	12,265,034.71	12,242,144.13	12,242,144.13	9,025,085.20	9,025,085.20	3,239,949.51	22,890.58				
04 Oficialía Mayor																		12,265,034.71	0.00	12,265,034.71	12,265,034.71	0.00	12,265,034.71	12,242,144.13	12,242,144.13	9,025,085.20	9,025,085.20	3,239,949.51	22,890.58				
04 1 Gobierno																		12,265,034.71	0.00	12,265,034.71	12,265,034.71	0.00	12,265,034.71	12,242,144.13	12,242,144.13	9,025,085.20	9,025,085.20	3,239,949.51	22,890.58				
04 1 2 Justicia																		12,265,034.71	0.00	12,265,034.71	12,265,034.71	0.00	12,265,034.71	12,242,144.13	12,242,144.13	9,025,085.20	9,025,085.20	3,239,949.51	22,890.58				
04 1 2 1 Impartición de justicia																		12,265,034.71	0.00	12,265,034.71	12,265,034.71	0.00	12,265,034.71	12,242,144.13	12,242,144.13	9,025,085.20	9,025,085.20	3,239,949.51	22,890.58				
04 1 2 1 1 Impartición de justicia																		12,265,034.71	0.00	12,265,034.71	12,265,034.71	0.00	12,265,034.71	12,242,144.13	12,242,144.13	9,025,085.20	9,025,085.20	3,239,949.51	22,890.58				
04 1 2 1 1 R Programa Sectorial de Seguridad y Estado de Derecho																		12,265,034.71	0.00	12,265,034.71	12,265,034.71	0.00	12,265,034.71	12,242,144.13	12,242,144.13	9,025,085.20	9,025,085.20	3,239,949.51	22,890.58				
04 1 2 1 1 R 103 Programa de Impartición de justicia																		12,265,034.71	0.00	12,265,034.71	12,265,034.71	0.00	12,265,034.71	12,242,144.13	12,242,144.13	9,025,085.20	9,025,085.20	3,239,949.51	22,890.58				
04 1 2 1 1 R 103 02 Asignación por Concurrencia																		12,265,034.71	0.00	12,265,034.71	12,265,034.71	0.00	12,265,034.71	12,242,144.13	12,242,144.13	9,025,085.20	9,025,085.20	3,239,949.51	22,890.58				
04 1 2 1 1 R 103 02 101 Impartir justicia																		12,265,034.71	0.00	12,265,034.71	12,265,034.71	0.00	12,265,034.71	12,242,144.13	12,242,144.13	9,025,085.20	9,025,085.20	3,239,949.51	22,890.58				
04 1 2 1 1 R 103 02 101 000 Ampliación de Obra de la Unidad Técnica Especializada de la Defensoría Pública en el Sistema de Justicia Penal Acusatorio																		12,265,034.71	-12,265,034.71	0.00	0.00	0.00	0.00	0.00	0.00	0.00	0.00	0.00	0.00				
04 1 2 1 1 R 103 02 101 000 000 Cobertura Estatal																		12,265,034.71	-12,265,034.71	0.00	0.00	0.00	0.00	0.00	0.00	0.00	0.00	0.00	0.00				
04 1 2 1 1 R 103 02 101 000 000 0 6000 Inversión Pública.																		12,265,034.71	-12,265,034.71	0.00	0.00	0.00	0.00	0.00	0.00	0.00	0.00	0.00	0.00				
04 1 2 1 1 R 103 02 101 000 000 0 6200 Obra Pública en Bienes Propios.																		12,265,034.71	-12,265,034.71	0.00	0.00	0.00	0.00	0.00	0.00	0.00	0.00	0.00	0.00				
04 1 2 1 1 R 103 02 101 000 000 0 622 Edificación no Habitacional.																		12,265,034.71	-12,265,034.71	0.00	0.00	0.00	0.00	0.00	0.00	0.00	0.00	0.00	0.00				
04 1 2 1 1 R 103 02 101 000 000 0 62201 2 2 5827 5 1 Obras de Construcción para Edificios no Habitacionales.																		12,265,034.71	-12,265,034.71	0.00	0.00	0.00	0.00	0.00	0.00	0.00	0.00	0.00	0.00				
04 1 2 1 1 R 103 02 101 000; 101 Unidad Técnica Especializada de la Defensoría Pública en el Sistema de Justicia Penal Acusatorio																		0.00	12,265,034.71	12,265,034.71	12,265,034.71	0.00	12,265,034.71	12,242,144.13	12,242,144.13	9,025,085.20	9,025,085.20	3,239,949.51	22,890.58				
04 1 2 1 1 R 103 02 101 000; 101 6000 Tuxtla Gutiérrez																		0.00	12,265,034.71	12,265,034.71	12,265,034.71	0.00	12,265,034.71	12,242,144.13	12,242,144.13	9,025,085.20	9,025,085.20	3,239,949.51	22,890.58				
04 1 2 1 1 R 103 02 101 000; 101 0 6200 Inversión Pública.																		0.00	12,265,034.71	12,265,034.71	12,265,034.71	0.00	12,265,034.71	12,242,144.13	12,242,144.13	9,025,085.20	9,025,085.20	3,239,949.51	22,890.58				
04 1 2 1 1 R 103 02 101 000; 101 0 6200 Obra Pública en Bienes Propios.																		0.00	12,265,034.71	12,265,034.71	12,265,034.71	0.00	12,265,034.71	12,242,144.13	12,242,144.13	9,025,085.20	9,025,085.20	3,239,949.51	22,890.58				
04 1 2 1 1 R 103 02 101 000; 101 0 622 Edificación no Habitacional.																		0.00	12,265,034.71	12,265,034.71	12,265,034.71	0.00	12,265,034.71	12,242,144.13	12,242,144.13	9,025,085.20	9,025,085.20	3,239,949.51	22,890.58				
04 1 2 1 1 R 103 02 101 000; 101 0 62201 2 2 5827 5 1 Obras de Construcción para Edificios no Habitacionales.																		0.00	12,265,034.71	12,265,034.71	12,265,034.71	0.00	12,265,034.71	12,242,144.13	12,242,144.13	9,025,085.20	9,025,085.20	3,239,949.51	22,890.58				



21113010 Consejo de la Judicatura													Presupuesto Aprobado	Modificación Neta	Presupuesto Modificado	Presupuesto Liberado	Presupuesto por Liberar	Presupuesto Ministrado	Presupuesto Comprometido Modificado	Presupuesto Devengado Modificado	Presupuesto Ejercido Modificado	Presupuesto Pagado Modificado	Disponibilidad Financiera Modificada	Disponible Presupuestario Modificado					
UR	FI	FUN	SF	SS	FPS	PP	OA	AI	PT	MPI	COGC	GASTO	TG	TR	FF	SFT	DESCRIPCIÓN												
													Gran Total																
Total													14,816,023.79	0.00	14,816,023.79	14,816,023.79	0.00	11,547,851.14	9,798,903.45	9,798,903.45	8,596,944.79	8,596,944.79	2,950,906.35	5,017,120.34					
TOTAL FUENTE DE FINANCIAMIENTO													14,816,023.79	0.00	14,816,023.79	14,816,023.79	0.00	11,547,851.14	9,798,903.45	9,798,903.45	8,596,944.79	8,596,944.79	2,950,906.35	5,017,120.34					
TOTAL GLOBAL FUNCIÓN 2 Justicia													14,816,023.79	0.00	14,816,023.79	14,816,023.79	0.00	11,547,851.14	9,798,903.45	9,798,903.45	8,596,944.79	8,596,944.79	2,950,906.35	5,017,120.34					
TOTAL GLOBAL SUBFUENTE DE FINANCIAMIENTO 5 Recursos del Ejercicio													14,816,023.79	0.00	14,816,023.79	14,816,023.79	0.00	11,547,851.14	9,798,903.45	9,798,903.45	8,596,944.79	8,596,944.79	2,950,906.35	5,017,120.34					
INSTITUCIONALES													14,816,023.79	0.00	14,816,023.79	14,816,023.79	0.00	11,547,851.14	9,798,903.45	9,798,903.45	8,596,944.79	8,596,944.79	2,950,906.35	5,017,120.34					
01																	Secretaría Ejecutiva del Consejo de la Judicatura	2,946,257.56	1,432,950.92	4,379,208.48	4,379,208.48	0.00	3,642,644.06	4,375,481.94	4,375,481.94	3,309,981.89	3,309,981.89	332,662.17	3,726.54
01 1																	Gobierno	2,946,257.56	1,432,950.92	4,379,208.48	4,379,208.48	0.00	3,642,644.06	4,375,481.94	4,375,481.94	3,309,981.89	3,309,981.89	332,662.17	3,726.54
01 1 2																	Justicia	2,946,257.56	1,432,950.92	4,379,208.48	4,379,208.48	0.00	3,642,644.06	4,375,481.94	4,375,481.94	3,309,981.89	3,309,981.89	332,662.17	3,726.54
01 1 2 1																	Impartición de Justicia	2,946,257.56	1,432,950.92	4,379,208.48	4,379,208.48	0.00	3,642,644.06	4,375,481.94	4,375,481.94	3,309,981.89	3,309,981.89	332,662.17	3,726.54
01 1 2 1 1																	Impartición de Justicia	2,946,257.56	1,432,950.92	4,379,208.48	4,379,208.48	0.00	3,642,644.06	4,375,481.94	4,375,481.94	3,309,981.89	3,309,981.89	332,662.17	3,726.54
01 1 2 1 1 R																	Programa Sectorial de Seguridad y Estado de Derecho	2,946,257.56	1,432,950.92	4,379,208.48	4,379,208.48	0.00	3,642,644.06	4,375,481.94	4,375,481.94	3,309,981.89	3,309,981.89	332,662.17	3,726.54
01 1 2 1 1 R 103																	Programa de impartición de justicia	2,946,257.56	1,432,950.92	4,379,208.48	4,379,208.48	0.00	3,642,644.06	4,375,481.94	4,375,481.94	3,309,981.89	3,309,981.89	332,662.17	3,726.54
01 1 2 1 1 R 103 01																	Asignación Normal	2,946,257.56	1,432,950.92	4,379,208.48	4,379,208.48	0.00	3,642,644.06	4,375,481.94	4,375,481.94	3,309,981.89	3,309,981.89	332,662.17	3,726.54
01 1 2 1 1 R 103 01 101																	Impartir Justicia	2,946,257.56	1,432,950.92	4,379,208.48	4,379,208.48	0.00	3,642,644.06	4,375,481.94	4,375,481.94	3,309,981.89	3,309,981.89	332,662.17	3,726.54
01 1 2 1 1 R 103 01 101 1001																	Impartición de Justicia Civil y Familiar en Primera Instancia	2,946,257.56	905,699.56	3,851,957.12	3,851,957.12	0.00	3,115,392.70	3,848,230.58	3,848,230.58	2,782,730.53	2,782,730.53	332,662.17	3,726.54
01 1 2 1 1 R 103 01 101 1001 000																	Cobertura Estatal	2,946,257.56	905,699.56	3,851,957.12	3,851,957.12	0.00	3,115,392.70	3,848,230.58	3,848,230.58	2,782,730.53	2,782,730.53	332,662.17	3,726.54
01 1 2 1 1 R 103 01 101 1001 000 0																	Servicios Generales.	2,946,257.56	905,699.56	3,851,957.12	3,851,957.12	0.00	3,115,392.70	3,848,230.58	3,848,230.58	2,782,730.53	2,782,730.53	332,662.17	3,726.54
01 1 2 1 1 R 103 01 101 1001 000 0 3000																	Servicios de Arrendamiento.	2,946,257.56	905,699.56	3,851,957.12	3,851,957.12	0.00	3,115,392.70	3,848,230.58	3,848,230.58	2,782,730.53	2,782,730.53	332,662.17	3,726.54
01 1 2 1 1 R 103 01 101 1001 000 0 3200																	Arrendamiento de Maquinaria, Otros Equipos y Herramientas.	2,946,257.56	905,699.56	3,851,957.12	3,851,957.12	0.00	3,115,392.70	3,848,230.58	3,848,230.58	2,782,730.53	2,782,730.53	332,662.17	3,726.54
01 1 2 1 1 R 103 01 101 1001 000 0 32601																	Arrendamiento de Maquinaria y Equipo.	2,946,257.56	905,699.56	3,851,957.12	3,851,957.12	0.00	3,115,392.70	3,848,230.58	3,848,230.58	2,782,730.53	2,782,730.53	332,662.17	3,726.54
01 1 2 1 1 R 103 01 101 1001 000 0 32601 1 1 5841 5 1																	Impartición de Justicia Penal en Primera Instancia	0.00	94,856.88	94,856.88	94,856.88	0.00	94,856.88	94,856.88	94,856.88	94,856.88	94,856.88	0.00	0.00
01 1 2 1 1 R 103 01 101 1001 000 0 32601 1 1 5841 5 1 101 1001 000 0																	Cobertura Estatal	0.00	94,856.88	94,856.88	94,856.88	0.00	94,856.88	94,856.88	94,856.88	94,856.88	94,856.88	0.00	0.00
01 1 2 1 1 R 103 01 101 1001 000 0 32601 1 1 5841 5 1 101 1001 000 0 3000																	Servicios Generales.	0.00	94,856.88	94,856.88	94,856.88	0.00	94,856.88	94,856.88	94,856.88	94,856.88	94,856.88	0.00	0.00
01 1 2 1 1 R 103 01 101 1001 000 0 32601 1 1 5841 5 1 101 1001 000 0 3900																	Otros Servicios Generales.	0.00	94,856.88	94,856.88	94,856.88	0.00	94,856.88	94,856.88	94,856.88	94,856.88	94,856.88	0.00	0.00
01 1 2 1 1 R 103 01 101 1001 000 0 32601 1 1 5841 5 1 101 1001 000 0 391																	Servicios Funerarios y de Cementerios.	0.00	94,856.88	94,856.88	94,856.88	0.00	94,856.88	94,856.88	94,856.88	94,856.88	94,856.88	0.00	0.00
01 1 2 1 1 R 103 01 101 1001 000 0 32601 1 1 5841 5 1 101 1001 000 0 39101																	Funerales y Pagas de Defunción.	0.00	94,856.88	94,856.88	94,856.88	0.00	94,856.88	94,856.88	94,856.88	94,856.88	94,856.88	0.00	0.00
01 1 2 1 1 R 103 01 101 1001 000 0 32601 1 1 5841 5 1 101 1001 000 0 39101 1 1 5841 5 1																	Impartición de Justicia Alternativa	0.00	51,504.00	51,504.00	51,504.00	0.00	51,504.00	51,504.00	51,504.00	51,504.00	51,504.00	0.00	0.00
01 1 2 1 1 R 103 01 101 1001 000 0 32601 1 1 5841 5 1 101 1001 000 0 39101 1 1 5841 5 1 101 1001 000 0																	Cobertura Estatal	0.00	51,504.00	51,504.00	51,504.00	0.00	51,504.00	51,504.00	51,504.00	51,504.00	51,504.00	0.00	0.00
01 1 2 1 1 R 103 01 101 1001 000 0 32601 1 1 5841 5 1 101 1001 000 0 39101 1 1 5841 5 1 101 1001 000 0 3000																	Servicios Generales.	0.00	51,504.00	51,504.00	51,504.00	0.00	51,504.00	51,504.00	51,504.00	51,504.00	51,504.00	0.00	0.00
01 1 2 1 1 R 103 01 101 1001 000 0 32601 1 1 5841 5 1 101 1001 000 0 39101 1 1 5841 5 1 101 1001 000 0 3500																	Servicios de Instalación, Reparación, Mantenimiento y Conservación.	0.00	51,504.00	51,504.00	51,504.00	0.00	51,504.00	51,504.00	51,504.00	51,504.00	51,504.00	0.00	0.00
01 1 2 1 1 R 103 01 101 1001 000 0 32601 1 1 5841 5 1 101 1001 000 0 35801																	Servicios de Limpieza y Manejo de Desechos.	0.00	51,504.00	51,504.00	51,504.00	0.00	51,504.00	51,504.00	51,504.00	51,504.00	51,504.00	0.00	0.00
01 1 2 1 1 R 103 01 101 1001 000 0 35801 1 1 5841 5 1																	Servicios de Lavandería, Limpieza, Higiene y Fumigación.	0.00	51,504.00	51,504.00	51,504.00	0.00	51,504.00	51,504.00	51,504.00	51,504.00	51,504.00	0.00	0.00
01 1 2 1 1 R 103 01 101 1011																	Impartición de Justicia Especializada para Adolescentes en Segunda Instancia	0.00	380,890.48	380,890.48	380,890.48	0.00	380,890.48	380,890.48	380,890.48	380,890.48	380,890.48	0.00	0.00
01 1 2 1 1 R 103 01 101 1011 000																	Cobertura Estatal	0.00	380,890.48	380,890.48	380,890.48	0.00	380,890.48	380,890.48	380,890.48	380,890.48	380,890.48	0.00	0.00
01 1 2 1 1 R 103 01 101 1011 000 0																	Servicios Generales.	0.00	380,890.48	380,890.48	380,890.48	0.00	380,890.48	380,890.48	380,890.48	380,890.48	380,890.48	0.00	0.00
01 1 2 1 1 R 103 01 101 1011 000 0 3000																	Otros Servicios Generales.	0.00	380,890.48	380,890.48	380,890.48	0.00	380,890.48	380,890.48	3				



GOBIERNO CONSTITUCIONAL DEL ESTADO DE CHIAPAS
SECRETARÍA DE HACIENDA



Otros Recursos - Impuesto a la Venta Final de Gasolina y Diesel (Clasificación Administrativa)
SISTEMA PRESUPUESTARIO 2018
(PESOS)
CIERRE SEPTIEMBRE 2018

EP-5842

Página 1 de 25
domingo, 30 de septiembre de 2018

21113010 Consejo de la Judicatura												Presupuesto Aprobado	Modificación Neta	Presupuesto Modificado	Presupuesto Liberado	Presupuesto por Liberar	Presupuesto Ministrado	Presupuesto Comprometido Modificado	Presupuesto Devengado Modificado	Presupuesto Ejercido Modificado	Presupuesto Pagado Modificado	Disponibilidad Financiera Modificada	Disponible Presupuestario Modificado
Gran Total												78,099,367.62	0.00	78,099,367.62	52,688,163.44	25,411,204.18	40,793,950.17	32,257,515.17	32,202,610.17	28,411,062.78	28,411,062.78	12,382,887.39	20,430,648.27
Total												78,099,367.62	0.00	78,099,367.62	52,688,163.44	25,411,204.18	40,793,950.17	32,257,515.17	32,202,610.17	28,411,062.78	28,411,062.78	12,382,887.39	20,430,648.27
TOTAL FUENTE DE FINANCIAMIENTO												78,099,367.62	0.00	78,099,367.62	52,688,163.44	25,411,204.18	40,793,950.17	32,257,515.17	32,202,610.17	28,411,062.78	28,411,062.78	12,382,887.39	20,430,648.27
TOTAL GLOBAL FUNCIÓN 2 Justicia												78,099,367.62	0.00	78,099,367.62	52,688,163.44	25,411,204.18	40,793,950.17	32,257,515.17	32,202,610.17	28,411,062.78	28,411,062.78	12,382,887.39	20,430,648.27
TOTAL GLOBAL SUBFUENTE DE FINANCIAMIENTO 5 Recursos del Ejercicio												78,099,367.62	0.00	78,099,367.62	52,688,163.44	25,411,204.18	40,793,950.17	32,257,515.17	32,202,610.17	28,411,062.78	28,411,062.78	12,382,887.39	20,430,648.27
INSTITUCIONALES												78,099,367.62	0.00	78,099,367.62	52,688,163.44	25,411,204.18	40,793,950.17	32,257,515.17	32,202,610.17	28,411,062.78	28,411,062.78	12,382,887.39	20,430,648.27
01	Secretaría Ejecutiva del Consejo de la Judicatura											481,891.54	51,514,638.21	31,994,207.62	19,520,430.59	24,748,482.53	19,772,425.68	19,766,620.68	16,892,364.38	16,892,364.38	7,856,118.15	12,221,781.94	
01 1	Gobierno											51,032,746.67	481,891.54	51,514,638.21	31,994,207.62	19,520,430.59	24,748,482.53	19,772,425.68	19,766,620.68	16,892,364.38	16,892,364.38	7,856,118.15	12,221,781.94
01 1 2	Justicia											51,032,746.67	481,891.54	51,514,638.21	31,994,207.62	19,520,430.59	24,748,482.53	19,772,425.68	19,766,620.68	16,892,364.38	16,892,364.38	7,856,118.15	12,221,781.94
01 1 2 1	Impartición de justicia											51,032,746.67	481,891.54	51,514,638.21	31,994,207.62	19,520,430.59	24,748,482.53	19,772,425.68	19,766,620.68	16,892,364.38	16,892,364.38	7,856,118.15	12,221,781.94
01 1 2 1 1	Impartición de justicia											51,032,746.67	481,891.54	51,514,638.21	31,994,207.62	19,520,430.59	24,748,482.53	19,772,425.68	19,766,620.68	16,892,364.38	16,892,364.38	7,856,118.15	12,221,781.94
01 1 2 1 1 R	Programa Sectorial de Seguridad y Estado de Derecho											51,032,746.67	481,891.54	51,514,638.21	31,994,207.62	19,520,430.59	24,748,482.53	19,772,425.68	19,766,620.68	16,892,364.38	16,892,364.38	7,856,118.15	12,221,781.94
01 1 2 1 1 R 103	Programa de impartición de justicia											51,032,746.67	481,891.54	51,514,638.21	31,994,207.62	19,520,430.59	24,748,482.53	19,772,425.68	19,766,620.68	16,892,364.38	16,892,364.38	7,856,118.15	12,221,781.94
01 1 2 1 1 R 103 01	Asignación Normal											51,032,746.67	481,891.54	51,514,638.21	31,994,207.62	19,520,430.59	24,748,482.53	19,772,425.68	19,766,620.68	16,892,364.38	16,892,364.38	7,856,118.15	12,221,781.94
01 1 2 1 1 R 103 01 A01	Acceso a la información pública gubernamental											87,525.00	5,880.00	93,405.00	35,880.00	57,525.00	28,380.00	17,470.45	15,556.96	15,556.96	12,823.04	18,409.55	
01 1 2 1 1 R 103 01 A01 000	Transparencia y Combate a la Corrupción											87,525.00	5,880.00	93,405.00	35,880.00	57,525.00	28,380.00	17,470.45	15,556.96	15,556.96	12,823.04	18,409.55	
01 1 2 1 1 R 103 01 A01 000 000	Cobertura Estatal											87,525.00	5,880.00	93,405.00	35,880.00	57,525.00	28,380.00	17,470.45	15,556.96	15,556.96	12,823.04	18,409.55	
01 1 2 1 1 R 103 01 A01 000 000 0	Materiales y Suministros.											12,000.00	3,930.00	15,930.00	15,930.00	0.00	4,477.40	4,477.40	4,477.40	4,477.40	8,452.60	11,452.60	
01 1 2 1 1 R 103 01 A01 000 000 0 2000	Alimentos y Utensilios.											12,000.00	0.00	12,000.00	12,000.00	0.00	9,000.00	547.40	547.40	547.40	547.40	8,452.60	11,452.60
01 1 2 1 1 R 103 01 A01 000 000 0 2200	Productos Alimenticios para Personas.											12,000.00	0.00	12,000.00	12,000.00	0.00	9,000.00	547.40	547.40	547.40	547.40	8,452.60	11,452.60
01 1 2 1 1 R 103 01 A01 000 000 0 2211	Productos Alimenticios para Personas.											12,000.00	0.00	12,000.00	12,000.00	0.00	9,000.00	547.40	547.40	547.40	547.40	8,452.60	11,452.60
01 1 2 1 1 R 103 01 A01 000 000 0 2700	Vestuario, Blancos, Prendas de Protección y Artículos Deportivos.											0.00	3,930.00	3,930.00	3,930.00	0.00	3,930.00	3,930.00	3,930.00	3,930.00	3,930.00	0.00	0.00
01 1 2 1 1 R 103 01 A01 000 000 0 271	Vestuario y Uniformes.											0.00	3,480.00	3,480.00	3,480.00	0.00	3,480.00	3,480.00	3,480.00	3,480.00	3,480.00	0.00	0.00
01 1 2 1 1 R 103 01 A01 000 000 0 27101	Vestuario y Uniformes.											0.00	3,480.00	3,480.00	3,480.00	0.00	3,480.00	3,480.00	3,480.00	3,480.00	3,480.00	0.00	0.00
01 1 2 1 1 R 103 01 A01 000 000 0 273	Artículos Deportivos.											0.00	450.00	450.00	450.00	0.00	450.00	450.00	450.00	450.00	450.00	0.00	0.00
01 1 2 1 1 R 103 01 A01 000 000 0 27301	Artículos Deportivos.											0.00	450.00	450.00	450.00	0.00	450.00	450.00	450.00	450.00	450.00	0.00	0.00
01 1 2 1 1 R 103 01 A01 000 000 0 3000	Servicios Generales.											18,000.00	1,950.00	19,950.00	19,950.00	0.00	15,450.00	12,993.05	12,993.05	11,079.56	11,079.56	4,370.44	6,956.95
01 1 2 1 1 R 103 01 A01 000 000 0 3200	Servicios de Arrendamiento.											18,000.00	0.00	18,000.00	18,000.00	0.00	13,500.00	11,043.05	11,043.05	9,129.56	9,129.56	4,370.44	6,956.95
01 1 2 1 1 R 103 01 A01 000 000 0 326	Arrendamiento de Maquinaria, Otros Equipos y Herramientas.											18,000.00	0.00	18,000.00	18,000.00	0.00	13,500.00	11,043.05	11,043.05	9,129.56	9,129.56	4,370.44	6,956.95
01 1 2 1 1 R 103 01 A01 000 000 0 32601	Arrendamiento de Maquinaria y Equipo.											18,000.00	0.00	18,000.00	18,000.00	0.00	13,500.00	11,043.05	11,043.05	9,129.56	9,129.56	4,370.44	6,956.95
01 1 2 1 1 R 103 01 A01 000 000 0 3700	Servicios de Traslado y Viáticos.											0.00	1,950.00	1,950.00	1,950.00	0.00	1,950.00	1,950.00	1,950.00	1,950.00	1,950.00	0.00	0.00
01 1 2 1 1 R 103 01 A01 000 000 0 375	Viáticos en el País.											0.00	1,950.00	1,950.00	1,950.00	0.00	1,950.00	1,950.00	1,950.00	1,950.00	1,950.00	0.00	0.00
01 1 2 1 1 R 103 01 A01 000 000 0 37511	Viáticos Nacionales.											0.00	1,950.00	1,950.00	1,950.00	0.00	1,950.00	1,950.00	1,950.00	1,950.00	1,950.00	0.00	0.00
01 1 2 1 1 R 103 01 A01 000 000 1	Transferencias, Asignaciones, Subsidios y Otras Ayudas.											57,525.00	0.00	57,525.00	0.00	57,525.00	0.00	0.00	0.00	0.00	0.00	0.00	0.00
01 1 2 1 1 R 103 01 A01 000 000 1 4300	Subsidios y Subvenciones.											57,525.00	0.00	57,525.00	0.00	57,525.00	0.00	0.00	0.00	0.00	0.00	0.00	0.00
01 1 2 1 1 R 103 01 A01 000 000 1 439	Otros Subsidios.											57,525.00	0.00	57,525.00	0.00	57,525.00	0.00	0.00	0.00	0.00	0.00	0.00	0.00
01 1 2 1 1 R 103 01 A01 000 000 1 43909	Subsidios por Otras Medidas Económicas.											57,525.00	0.00	57,525.00	0.00	57,525.00	0.00	0.00	0.00	0.00	0.00	0.00	0.00
01 1 2 1 1 R 103 01 C05	Certeza Jurídica y legalidad											8,072,540.47	-963,476.40	7,109,064.07	5,394,711.10	1,714,352.97	3,834,179.79	2,390,046.27	2,389,291.27	2,341,240.66	2,341,240.66	1,492,939.13	3,004,664.83
01 1 2 1 1 R 103 01 C05 000	Vigilancia, Disciplina y Fortalecimiento de la Gestión Institucional											8,072,540.47	-963,476.40	7,109,064.07	5,394,711.10	1,714,352.97	3,834,179.79	2,390,046.27	2,389,291.27	2,341,240.66	2,341,240.66	1,492,939.13	3,004,664.83
01 1 2 1 1 R 103 01 C05 000 000	Cobertura Estatal											8,072,540.47	-963,476.40	7,109,064.07	5,394,711.10	1,714,352.97	3,834,179.79	2,390,046.27	2,389,291.27	2,341,240.66	2,341,240.66	1,492,939.13	3,004,664.83
01 1 2 1 1 R 103 01 C05 000 000 0	Materiales y Suministros.											1,135,187.50	22,326.38	1,157,513.88	1,157,513.88	0.00	897,732.60	651,868.73	651,868.73	651,868.73	651,868.73	245,863.87	505,645.15
01 1 2 1 1 R 103 01 C05 000 000 0 2100	Materiales de Administración, Emisión de Documentos y Artículos Oficiales.											150,687.50	-48,376.08	102,311.42	102,311.42	0.00	71,988.49	7,791.63	7,791.63	7,791.63	7,791.63	64,196.86	94,519.79
01 1 2 1 1 R 103 01 C05 000 000 0 211	Materiales, Útiles y Equipos Menores de Oficina.											88,187.50	-29,236.36	58,951.14	58,951.14	0.00	44,253.24	2,994.63	2,994.63	2,994.63	2,994.63	41,258.61	55,956.51
01 1 2 1 1 R 103 01 C05 000 000 0 21101	Materiales y Útiles de Oficina.											88,187.50	-29,236.36	58,951.14	58,951.14	0.00	44,253.24	2,994.63	2,994.63	2,994.63	2,994.63	41,258.61	55,956.51



GOBIERNO CONSTITUCIONAL DEL ESTADO DE CHIAPAS
SECRETARÍA DE HACIENDA



Recursos Fiscales - Ingresos estatales (Clasificación Administrativa)
SISTEMA PRESUPUESTARIO 2018

(PESOS)
CIERRE SEPTIEMBRE 2018

EP-1A01

Página 1 de 9
domingo, 30 de septiembre de 2018

21113010 Consejo de la Judicatura										Presupuesto Aprobado	Modificación Neta	Presupuesto Modificado	Presupuesto Liberado	Presupuesto por Liberar	Presupuesto Ministrado	Presupuesto Comprometido Modificado	Presupuesto Devengado Modificado	Presupuesto Ejercido Modificado	Presupuesto Pagado Modificado	Disponibilidad Financiera Modificada	Disponible Presupuestario Modificado	
Gran Total										0.00	11,811,745.19	11,811,745.19	11,811,745.19	0.00	6,873,070.68	6,786,635.64	6,786,635.64	6,786,635.64	6,786,635.64	6,786,635.64	86,435.04	5,025,109.55
Total										0.00	11,811,745.19	11,811,745.19	11,811,745.19	0.00	6,873,070.68	6,786,635.64	6,786,635.64	6,786,635.64	6,786,635.64	6,786,635.64	86,435.04	5,025,109.55
TOTAL FUENTE DE FINANCIAMIENTO										0.00	11,811,745.19	11,811,745.19	11,811,745.19	0.00	6,873,070.68	6,786,635.64	6,786,635.64	6,786,635.64	6,786,635.64	6,786,635.64	86,435.04	5,025,109.55
TOTAL GLOBAL FUNCIÓN 2 Justicia										0.00	11,811,745.19	11,811,745.19	11,811,745.19	0.00	6,873,070.68	6,786,635.64	6,786,635.64	6,786,635.64	6,786,635.64	6,786,635.64	86,435.04	5,025,109.55
TOTAL GLOBAL SUBFUENTE DE FINANCIAMIENTO A Gastos Comprometidos y/o Devengados por Registrar										0.00	6,072,812.19	6,072,812.19	6,072,812.19	0.00	6,072,812.19	6,072,812.19	6,072,812.19	6,072,812.19	6,072,812.19	6,072,812.19	0.00	0.00
INSTITUCIONALES										0.00	6,072,812.19	6,072,812.19	6,072,812.19	0.00	6,072,812.19	6,072,812.19	6,072,812.19	6,072,812.19	6,072,812.19	0.00	0.00	
01										0.00	3,315,934.64	3,315,934.64	3,315,934.64	0.00	3,315,934.64	3,315,934.64	3,315,934.64	3,315,934.64	3,315,934.64	3,315,934.64	0.00	0.00
01 1										0.00	3,315,934.64	3,315,934.64	3,315,934.64	0.00	3,315,934.64	3,315,934.64	3,315,934.64	3,315,934.64	3,315,934.64	3,315,934.64	0.00	0.00
01 1 2										0.00	3,315,934.64	3,315,934.64	3,315,934.64	0.00	3,315,934.64	3,315,934.64	3,315,934.64	3,315,934.64	3,315,934.64	3,315,934.64	0.00	0.00
01 1 2 1										0.00	3,315,934.64	3,315,934.64	3,315,934.64	0.00	3,315,934.64	3,315,934.64	3,315,934.64	3,315,934.64	3,315,934.64	3,315,934.64	0.00	0.00
01 1 2 1 1										0.00	3,315,934.64	3,315,934.64	3,315,934.64	0.00	3,315,934.64	3,315,934.64	3,315,934.64	3,315,934.64	3,315,934.64	3,315,934.64	0.00	0.00
01 1 2 1 1 R										0.00	3,315,934.64	3,315,934.64	3,315,934.64	0.00	3,315,934.64	3,315,934.64	3,315,934.64	3,315,934.64	3,315,934.64	3,315,934.64	0.00	0.00
01 1 2 1 1 R 103										0.00	3,315,934.64	3,315,934.64	3,315,934.64	0.00	3,315,934.64	3,315,934.64	3,315,934.64	3,315,934.64	3,315,934.64	3,315,934.64	0.00	0.00
01 1 2 1 1 R 103 01										0.00	3,315,934.64	3,315,934.64	3,315,934.64	0.00	3,315,934.64	3,315,934.64	3,315,934.64	3,315,934.64	3,315,934.64	3,315,934.64	0.00	0.00
01 1 2 1 1 R 103 01 C05										0.00	751,372.28	751,372.28	751,372.28	0.00	751,372.28	751,372.28	751,372.28	751,372.28	751,372.28	751,372.28	0.00	0.00
01 1 2 1 1 R 103 01 C05 000										0.00	751,372.28	751,372.28	751,372.28	0.00	751,372.28	751,372.28	751,372.28	751,372.28	751,372.28	751,372.28	0.00	0.00
01 1 2 1 1 R 103 01 C05 000 000										0.00	751,372.28	751,372.28	751,372.28	0.00	751,372.28	751,372.28	751,372.28	751,372.28	751,372.28	751,372.28	0.00	0.00
01 1 2 1 1 R 103 01 C05 000 000 0	2000									0.00	178,674.09	178,674.09	178,674.09	0.00	178,674.09	178,674.09	178,674.09	178,674.09	178,674.09	178,674.09	0.00	0.00
01 1 2 1 1 R 103 01 C05 000 000 0	2600									0.00	178,674.09	178,674.09	178,674.09	0.00	178,674.09	178,674.09	178,674.09	178,674.09	178,674.09	178,674.09	0.00	0.00
01 1 2 1 1 R 103 01 C05 000 000 0	261									0.00	178,674.09	178,674.09	178,674.09	0.00	178,674.09	178,674.09	178,674.09	178,674.09	178,674.09	178,674.09	0.00	0.00
01 1 2 1 1 R 103 01 C05 000 000 0	26111									0.00	178,674.09	178,674.09	178,674.09	0.00	178,674.09	178,674.09	178,674.09	178,674.09	178,674.09	178,674.09	0.00	0.00
01 1 2 1 1 R 103 01 C05 000 000 0	3000									0.00	572,698.19	572,698.19	572,698.19	0.00	572,698.19	572,698.19	572,698.19	572,698.19	572,698.19	572,698.19	0.00	0.00
01 1 2 1 1 R 103 01 C05 000 000 0	3200									0.00	40,808.82	40,808.82	40,808.82	0.00	40,808.82	40,808.82	40,808.82	40,808.82	40,808.82	40,808.82	0.00	0.00
01 1 2 1 1 R 103 01 C05 000 000 0	326									0.00	40,808.82	40,808.82	40,808.82	0.00	40,808.82	40,808.82	40,808.82	40,808.82	40,808.82	40,808.82	0.00	0.00
01 1 2 1 1 R 103 01 C05 000 000 0	32601									0.00	40,808.82	40,808.82	40,808.82	0.00	40,808.82	40,808.82	40,808.82	40,808.82	40,808.82	40,808.82	0.00	0.00
01 1 2 1 1 R 103 01 C05 000 000 0	3300									0.00	529,049.37	529,049.37	529,049.37	0.00	529,049.37	529,049.37	529,049.37	529,049.37	529,049.37	529,049.37	0.00	0.00
01 1 2 1 1 R 103 01 C05 000 000 0	336									0.00	529,049.37	529,049.37	529,049.37	0.00	529,049.37	529,049.37	529,049.37	529,049.37	529,049.37	529,049.37	0.00	0.00
01 1 2 1 1 R 103 01 C05 000 000 0	33603									0.00	529,049.37	529,049.37	529,049.37	0.00	529,049.37	529,049.37	529,049.37	529,049.37	529,049.37	529,049.37	0.00	0.00
01 1 2 1 1 R 103 01 C05 000 000 0	3500									0.00	2,840.00	2,840.00	2,840.00	0.00	2,840.00	2,840.00	2,840.00	2,840.00	2,840.00	2,840.00	0.00	0.00
01 1 2 1 1 R 103 01 C05 000 000 0	357									0.00	2,840.00	2,840.00	2,840.00	0.00	2,840.00	2,840.00	2,840.00	2,840.00	2,840.00	2,840.00	0.00	0.00
01 1 2 1 1 R 103 01 C05 000 000 0	35701									0.00	2,840.00	2,840.00	2,840.00	0.00	2,840.00	2,840.00	2,840.00	2,840.00	2,840.00	2,840.00	0.00	0.00
01 1 2 1 1 R 103 01 I01										0.00	2,564,562.36	2,564,562.36	2,564,562.36	0.00	2,564,562.36	2,564,562.36	2,564,562.36	2,564,562.36	2,564,562.36	2,564,562.36	0.00	0.00
01 1 2 1 1 R 103 01 I01 000										0.00	162,575.86	162,575.86	162,575.86	0.00	162,575.86	162,575.86	162,575.86	162,575.86	162,575.86	162,575.86	0.00	0.00
01 1 2 1 1 R 103 01 I01 000 000										0.00	162,575.86	162,575.86	162,575.86	0.00	162,575.86	162,575.86	162,575.86	162,575.86	162,575.86	162,575.86	0.00	0.00
01 1 2 1 1 R 103 01 I01 000 000 0	2000									0.00	11,310.09	11,310.09	11,310.09	0.00	11,310.09	11,310.09	11,310.09	11,310.09	11,310.09	11,310.09	0.00	0.00
01 1 2 1 1 R 103 01 I01 000 000 0	2600									0.00	11,310.09	11,310.09	11,310.09	0.00	11,310.09	11,310.09	11,310.09	11,310.09	11,310.09	11,310.09	0.00	0.00
01 1 2 1 1 R 103 01 I01 000 000 0	261									0.00	11,310.09	11,310.09	11,310.09	0.00	11,310.09	11,310.09	11,310.09	11,310.09	11,310.09	11,310.09	0.00	0.00
01 1 2 1 1 R 103 01 I01 000 000 0	26111									0.00	11,310.09	11,310.09	11,310.09	0.00	11,310.09	11,310.09	11,310.09	11,310.09	11,310.09	11,310.09	0.00	0.00
01 1 2 1 1 R 103 01 I01 000 000 0	3000									0.00	151,265.77	151,265.77	151,265.77	0.00	151,265.77	151,265.77	151,265.77	151,265.77	151,265.77	151,265.77	0.00	0.00
01 1 2 1 1 R 103 01 I01 000 000 0	3100									0.00	142,435.00	142,435.00	142,435.00	0.00	142,435.00	142,435.00	142,435.00	142,435.00	142,435.00	142,435.00	0.00	0.00
01 1 2 1 1 R 103 01 I01 000 000 0	311									0.00	142,435.00	142,435.00	142,435.00	0.00	142,435.00	142,435.00	142,435.00	142,435.00	142,435.00	142,435.00	0.00	0.00
01 1 2 1 1 R 103 01 I01 000 000 0	31101									0.00	142,435.00	142,435.00	142,435.00	0.00	142,435.00	142,435.00	142,435.00	142,435.00	142,435.00	142,435.00	0.00	0.00

GOBIERNO CONSTITUCIONAL DEL ESTADO DE CHIAPAS
SECRETARÍA DE HACIENDA
Otros Recursos - Otros Recursos de Libre Disposición (Clasificación Administrativa)
SISTEMA PRESUPUESTARIO 2018
(PESOS)
CIERRE SEPTIEMBRE 2018

21113010 Consejo de la Judicatura														Presupuesto Aprobado	Modificación Neta	Presupuesto Modificado	Presupuesto Liberado	Presupuesto por Liberar	Presupuesto Ministrado	Presupuesto Comprometido Modificado	Presupuesto Devengado Modificado	Presupuesto Ejercido Modificado	Presupuesto Pagado Modificado	Disponibilidad Financiera Modificada	Disponible Presupuestario Modificado
UR	FI	FUN	SF	SS	FP	PP	OA	AI	PT	MPI	COGC	GASTO	TG	TR	FF	SFT	DESCRIPCIÓN								
Gran Total																									
Total																									
TOTAL FUENTE DE FINANCIAMIENTO																									
TOTAL GLOBAL FUNCIÓN 2 Justicia																									
TOTAL GLOBAL SUBFUENTE DE FINANCIAMIENTO A Gastos Comprometidos y/o Devengados por Registrar																									
INSTITUCIONALES																									
01 Secretaría Ejecutiva del Consejo de la Judicatura																									
01 1 Gobierno																									
01 1 2 Justicia																									
01 1 2 1 Impartición de Justicia																									
01 1 2 1 1 Impartición de Justicia																									
01 1 2 1 1 R Programa Sectorial de Seguridad y Estado de Derecho																									
01 1 2 1 1 R 103 Programa de impartición de justicia																									
01 1 2 1 1 R 103 01 Asignación Normal																									
01 1 2 1 1 R 103 01 101 Impartir Justicia																									
01 1 2 1 1 R 103 01 101 000 Impartición de Justicia Civil y Familiar en Primera Instancia																									
01 1 2 1 1 R 103 01 101 000 000 Cobertura Estatal																									
01 1 2 1 1 R 103 01 101 000 000 1 1000 Servicios Personales.																									
01 1 2 1 1 R 103 01 101 000 000 1 1200 Remuneraciones al Personal de Carácter Transitorio.																									
01 1 2 1 1 R 103 01 101 000 000 1 122 Sueldos Base al Personal Eventual.																									
01 1 2 1 1 R 103 01 101 000 000 1 12204 1 1 7Y12 A 6 Sueldo al Personal Interino.																									
01 1 2 1 1 R 103 01 101 000 000 1 87,892.14 Impartición de Justicia Penal Mediante Sistema Acusatorio Adversarial																									
01 1 2 1 1 R 103 01 101 000 000 1 87,892.14 Cobertura Estatal																									
01 1 2 1 1 R 103 01 101 000 000 1 87,892.14 Servicios Personales.																									
01 1 2 1 1 R 103 01 101 000 000 1 1100 Remuneraciones al Personal de Carácter Permanente.																									
01 1 2 1 1 R 103 01 101 000 000 1 113 Sueldos Base al Personal Permanente.																									
01 1 2 1 1 R 103 01 101 000 000 1 11304 1 1 7Y12 A 6 Sueldo al Personal de Confianza.																									
01 1 2 1 1 R 103 01 101 000 000 1 3,685.61 Impartición de Justicia Alternativa																									
01 1 2 1 1 R 103 01 101 000 000 1 3,685.61 Cobertura Estatal																									
01 1 2 1 1 R 103 01 101 000 000 1 1000 Servicios Personales.																									
01 1 2 1 1 R 103 01 101 000 000 1 1200 Remuneraciones al Personal de Carácter Transitorio.																									
01 1 2 1 1 R 103 01 101 000 000 1 122 Sueldos Base al Personal Eventual.																									
01 1 2 1 1 R 103 01 101 000 000 1 12204 1 1 7Y12 A 6 Sueldo al Personal Interino.																									
01 1 2 1 1 R 103 01 101 000 000 1 14,966.46 Impartición de Justicia Civil y Familiar en Segunda Instancia																									
01 1 2 1 1 R 103 01 101 000 000 1 14,966.46 Cobertura Estatal																									
01 1 2 1 1 R 103 01 101 000 000 1 1000 Servicios Personales.																									
01 1 2 1 1 R 103 01 101 000 000 1 1100 Remuneraciones al Personal de Carácter Permanente.																									
01 1 2 1 1 R 103 01 101 000 000 1 113 Sueldos Base al Personal Permanente.																									
01 1 2 1 1 R 103 01 101 000 000 1 11304 1 1 7Y12 A 6 Sueldo al Personal de Confianza.																									
01 1 2 1 1 R 103 01 101 000 000 1 11311 1 1 7Y12 A 6 Sueldo al Personal Sindicalizado.																									
01 1 2 1 1 R 103 01 101 000 000 1 1300 Remuneraciones Adicionales y Especiales.																									

